



## MEMORIAL DESCRITIVO

---

**OBRA:** MOBILIÁRIO CASA DA TERRA

**ENDEREÇO:** Av. Barão do Rio Branco, 315

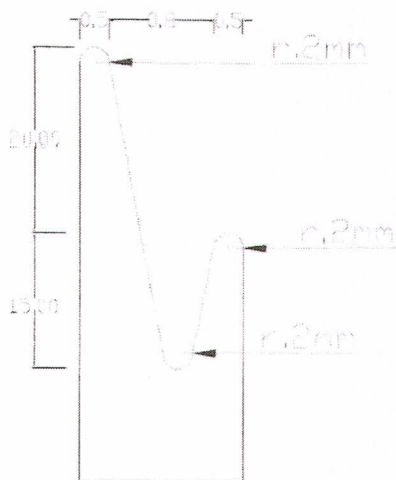
**CIDADE:** TORRES/RS

### 1. OBJETIVOS DO PROJETO

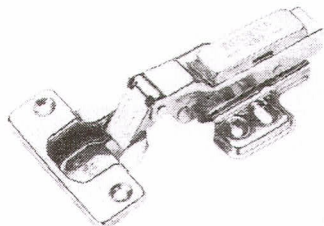
O objetivo deste memorial é descrever o mobiliário conforme projeto em anexo para sua perfeita execução. Este projeto visa qualificar o espaço de trabalho, tornando-o ergonomicamente correto, funcional e com design.

### 2. DIRETRIZES GERAIS

- Puxadores das gavetas tipo cava; (conforme detalhamento da imagem abaixo)




- dobradiças em inox com amortecedor; (imagem ilustrativa)






- corrediças telescópicas; (imagem ilustrativa)



- rodízios metálico com roda de silicone aproximadamente 9cm; (imagem ilustrativa)



### 3. MÓVEL 1 - ESTANTE NICHOS – RIPADO

Estante medindo 137cm x 40cm altura de 230 em MDF noce amêndoa com espessura de 18mm. Laterais e prateleiras do móvel com espessura de 18mm em MDF noce amêndoa.

Móvel preto com 4 portas de abrir em MDF preto, base da estante 133,4cm x 50cm altura de 49cm em MDF preto e espessura de 18mm. Fundo do móvel em preto também. Nichos em MDF noce amêndoa com espessura de 18mm.

Ripado vazado com altura de 3cm cada peça, nos nichos identificados no fundo da estante intervalo de 2cm entre eles, em MDF noce amêndoa 18mm. Rodapé recuado conforme projeto, em MDF TX preto, 12mm.

### 4. MÓVEL 2 – ESTANTE NICHOS – SEM RIPADO.

Estante medindo 137cm x 40cm altura de 230 em MDF noce amêndoa com espessura de 18mm. Laterais e prateleiras do móvel com espessura de 18mm em MDF noce amêndoa.



Móvel preto com 4 portas de abrir em MDF preto, base da estante 133,4cm x 50cm altura de 49cm em MDF TX preto e espessura de 18mm. Fundo do móvel em preto também. Nichos em MDF noce amêndoa com espessura de 18mm. Rodapé recuado conforme projeto, em MDF TX preto, 12mm.

**5. MÓVEL 3 – ROUPEIRO**

Roupeiro medindo 137cm x 40cm com altura de 230cm em MDF noce amêndoa 18mm. Suporte fixação varão (como indica no projeto) em MDF noce amêndoa 18mm.

**6. MÓVEL 4 – BANCO COM RIPAS.**

Banco medindo 45cm x 45cm com altura de 45cm, ripado em MDF noce amêndoa 3cm x 45cm e espessura de 18mm. Ripado lateral 3cm x 45cm recorte em 45° para junção com ripado superior, com espessura de 18mm. Deve ser feito um estrutura na base do ripado lateral para fixação medindo 3cm x 45cm recorte em 45° para junção com ripado superior, espessura de 12mm.

**7. MÓVEL 5 – ESPELHO**

Moldura de espelhos chapa duplada em MDF TX preto espessura 2 x 12mm = 24mm. Espelho medindo 60cm x 210cm espessura de 4mm, colado na chapa do fundo (embutido na moldura). Tendo fita de borda nas duas laterais do móvel com espessura de 24mm.

**8. MÓVEL 6 – PORTA RIPADA**

Porta de correr ripada em MDF noce amêndoa, painel interno (fundo) 118cm x 230cm espessura de 18mm, ripas verticais 3cm x 230cm com espessura de 18mm. Intervalo entre as ripas de 2cm. Trilho aparente de roldana comprimento 250cm. Tendo fita de borda nas duas laterais, noce amêndoa com 36mm.

**9. MÓVEL 7 – BALCÃO DE ATENDIMENTO**

Balcão de atendimento medindo 254cm x 80cm em MDF noce amêndoa 2 x 18mm, espessura total de 36mm, com fita de borda noce amêndoa espessura de 36mm. Bancada de trabalho em MDF noce amêndoa espessura 18mm.  
Gavetas de 20cm x 42cm em MDF noce amêndoa espessura de 18mm.





Estado do Rio Grande do Sul  
Município de Torres  
Secretaria de Meio Ambiente e Urbanismo  
Diretoria de Desenvolvimento Urbano

Ripado na face frontal do móvel em MDF noce amêndoa 254cm x 3cm espessura 18mm, intervalo entre os ripados de 2cm chapa fundo ripado com uso de fita de borda. Recorte em 45° ripas frontal lateral.

Ripado lateral 80cm x 3cm espessura 18mm.

Tampo da bancada 246,8cm x 78,2cm MDF noce amêndoa espessura 18mm.

Tampo de atendimento 254cm x 25cm MDF noce amêndoa 2 x 18mm = espessura total de 36mm. Rodapé recuado conforme mostra projeto, em MDF noce amêndoa 12mm.

#### 10. MÓVEL 8 – PAINEL RIPADO


Painel ripado em MDF noce amêndoa espessura 18mm, intervalo entre ripados de 5cm, com lateral de fixação do ripado.

Base do móvel preto, base estante 150cm x 50cm altura de 49cm sem rodízios, altura do fundo do móvel vai depender do sistema de rodízios, em MDF TX preto espessura de 18mm.

Chapas de reforço interna para estabilidade e fixação do suporte ripado (conforme projeto)

Contem chapa de fechamento externo, chapa de travamento interno 46,4cm x 41,4cm (conforme altura do móvel) lateral de fixação do ripado e travamento interno sanduiche (dois lados) 20,2cm x 41,4cm (conforme altura do móvel), todos conforme projeto em anexo.

Torres, 20 de julho de 2020

  
ARQ. E URBANISTA ANDREA BRUTSCHIN SEVERO

CAU A71.950-1cm