



ESTADO DO RIO GRANDE DO SUL
PREFEITURA MUNICIPAL DE TORRES
Secretaria Municipal de Planejamento e Participação Cidadã
Diretoria de Projetos e Captação de Recursos
Rua Júlio de Castilhos, 707 - Centro - Torres/RS
CEP: 95560-000 - Fone/FAX: (51) 3664-1411 - ramal 227

MOBILIÁRIO BALONISMO

TORRES/RS

SETEMBRO DE 2020



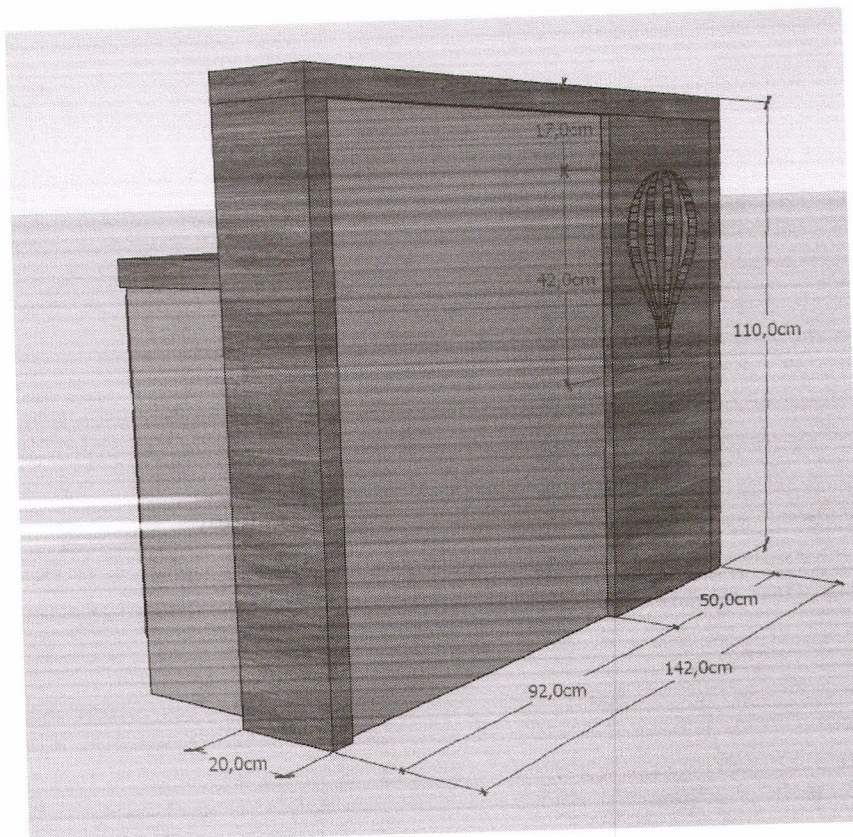
MEMORIAL DESCRITIVO

1. AMBIENTE 01 – INFORMAÇÕES TURÍSTICAS

1.1. BANCADA PARA RECEPÇÃO

Deverá ser executado um móvel composto por uma bancada de MDF na cor amadeirada, acabamento 50mm, dimensões conforme o projeto - 142x20x110cm (LxPxH). A bancada deverá ter um fechamento frontal parcial de 50cm em MDF, cor amadeirada, espessura 20mm, com recorte em formato de um balão de 42cm de altura, cuja inserção será feita a 17cm do topo da bancada, conforme projeto. O balão deverá ser feito conforme a imagem que será disponibilizada em arquivo digital mediante solicitação à Secretaria do Planejamento e Participação Cidadã da Prefeitura de Torres.

Essa bancada envolverá um móvel cujo fundo será em MDF cor cinza espessura 15mm até a altura da parte inferior do tampo da bancada.

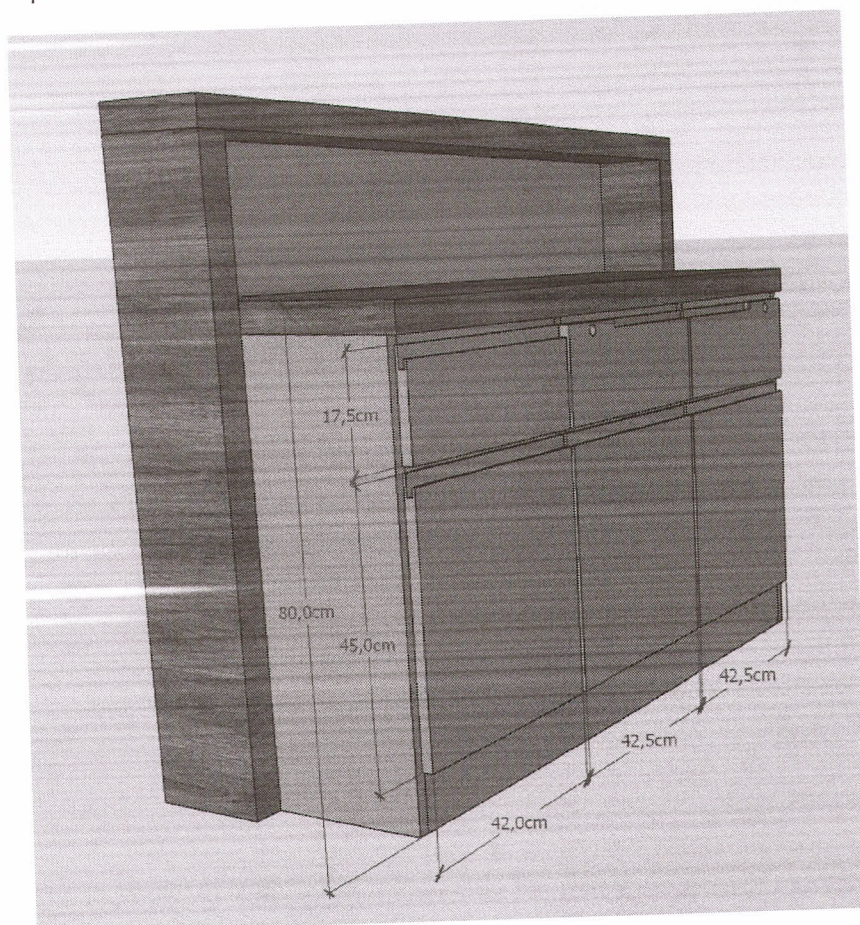


O móvel a ser envolvido será composto por uma bancada de MDF na cor amadeirada, acabamento 50mm, dimensões conforme o projeto - 132x48x80cm (LxPxH); três gavetas, sendo duas com chave, e três portas de giro, abaixo das gavetas.

As gavetas terão estrutura interna de MDF na cor branca, espessura 15mm e corredeiras telescópicas, o espelho será com MDF cor cinza, espessura 20mm e puxador tipo cava na extremidade superior. Nas gavetas com chave, o puxador deverá ter 28cm de comprimento e na gaveta sem chave ele terá o comprimento do espelho.



As portas, localizadas abaixo das gavetas, deverão ser de MDF na cor cinza, espessura 20mm, dobradiça curva e puxador tipo cava em toda sua extensão na sua extremidade superior. Internamente, será dividido em duas partes iguais por uma prateleira de MDF cor branca espessura 20mm.



1.2. PAINEL COM FUNDO EM ESPELHO

Deverá ser executado um painel em parede indicada no projeto composto por 03 faixas:

- **Faixa 01**
Plano de MDF cor amadeirado, espessura 15mm, dimensão 254x80cm.

Essa faixa deverá estar alinhada com a altura do espelho do móvel lateral a ser executado;

- **Faixa 02**
Espelho com 6mm de espessura, aplicado sobre placa de MDF, espessura 6mm, dimensão 254x197,2cm.



Alinhar o espelho com a imagem a ser adesivada em parede lateral.

- **Faixa 03**
Plano de MDF cor amadeirado, espessura 15mm, 254x32,8cm – do espelho até o teto.

Obs:

1. As faixas devem ter afastamento da parede de modo que as três fiquem no mesmo plano.
2. Fazer acabamento lateral uniforme com MDF cor amadeirado abrangendo as três faixas.

Sobre o painel serão aplicados balões de MDF em 4 tons de cinza, conforme imagem do projeto. A imagem dos balões a serem aplicadas estarão disponíveis em arquivo digital mediante solicitação à Secretaria do Planejamento e Participação Cidadã da Prefeitura de Torres.



1.3. MÓVEL DE APOIO COM FUNDO ADESIVADO E PAINEL PANFLETAGEM

Será executado um móvel de apoio com tampo de MDF cor amadeirado, acabamento 50mm, dimensões conforme o projeto - 47,5x50x70cm (LxPxH). O móvel será dividido em quatro módulos:

*** Módulo 01:**

- 04 gavetas com espelho de MDF na cor cinza, espessura 2mm, puxador tipo cava em toda sua extensão na extremidade superior, dimensão 57,5x12,4cm.

Estrutura interna em MDF na cor branca, espessura 15mm e corrediças telescópicas.

- 02 gavetas com espelho de MDF na cor cinza, espessura 2mm, puxador tipo cava em toda sua extensão na extremidade superior, dimensão 57,5x25,8cm.

Estrutura interna em MDF na cor branca, espessura 15mm e corrediças telescópicas.

*** Módulo 02:**

- 04 nichos com dimensão interna de 56,0x24,8cm e estrutura em MDF na cor cinza, espessura 20mm.

*** Módulo 03:**

-



- 04 portas de giro de MDF na cor cinza, espessura 2mm, puxador tipo cava em toda sua extensão na extremidade superior, dobradiça curva e dimensão 28,2x52,5cm. Internamente, dividir o vão em duas partes iguais por uma prateleira de MDF na cor branca, espessura 2mm.

*** Módulo 04:**

- 04 gavetas com espelho de MDF na cor amadeirado, espessura 2mm, puxador tipo cava em toda sua extensão na extremidade superior, dimensão 60,2x25,8cm.
Estrutura interna em MDF na cor branca, espessura 15mm e corrediças telescópicas.

Sobre o móvel de apoio, instalar espelho de MDF na cor branca, espessura 15mm, com 10cm de altura e 350cm de comprimento – até o painel da panfletagem.

Em posição superior ao espelho, adesivar imagem de dimensão 350,0x197,2cm do Parque da Guarita, **com crédito da foto**. A imagem estará disponível em arquivo digital e deverá ser solicitada na Secretaria do Planejamento e Participação Cidadã da Prefeitura de Torres.

Sobre imagem adesivada, aplicar diretamente na parede um plano de MDF na cor branca, espessura 15mm, com 37,8cm de altura e 350cm de comprimento – até o painel da panfletagem, conforme projeto.

PAINEL DE PANFLETAGEM

Afastado 15mm da parede e sobre o tampo do móvel de apoio será executado um painel de MDF na cor amadeirado espessura 15mm.

Sobreposto a esse painel instalar uma placa de MDF na cor branca com 6mm de espessura. Nessa placa serão instalados os “revisteiros”, conforme projeto.

2. AMBIENTE 02 – SALA DE REUNIÕES

2.1. PAINEL MDF RIPADO E CINZA

Deverá ser instalado dois painéis de MDF cor amadeirado de dimensão 70x315cm cada e entre eles um painel de 140x315cm na cor cinza. Os três painéis deverão estar alinhados, no mesmo plano.

2.2. MESA REUNIÕES


A mesa de reuniões deverá ser executada com tampo de MDF na cor cinza, acabamento 50mm, dimensão 160x80cm.

Sua estrutura deverá ser em aço carbono, com pintura eletrostática na cor preta e desenho conforme projeto.

3. AMBIENTE 04 – SALA MULTIUSO

3.1. MOVEL APOIO

Deverá ser executado um móvel de apoio para a sala multiuso, cuja bancada deverá ser feita em MDF cor amadeirada, acabamento 50mm, dimensão 285,0x45,0cm. Esse móvel será composto por 05 gavetas e 05 portas, conforme desenho.



ESTADO DO RIO GRANDE DO SUL
PREFEITURA MUNICIPAL DE TORRES
Secretaria Municipal de Planejamento e Participação Cidadã
Diretoria de Projetos e Captação de Recursos
Rua Júlio de Castilhos, 707 – Centro – Torres/RS
CEP: 95560-000 – Fone/FAX: (51) 3664-1411 – ramal 227

- Gavetas com espelho de MDF na cor cinza, espessura 2mm, puxador tipo cava em toda sua extensão na extremidade superior, dimensão 55,0x15,00cm.

Estrutura interna em MDF na cor branca, espessura 15mm e corredeiras telescópicas.

- Portas de giro de MDF na cor cinza, espessura 2mm, puxador tipo cava em toda sua extensão na extremidade superior, dobradiça curva e dimensão 55,0x37,0cm.

3.2. MODULOS COM GAVETAS

Deverão ser executados quatro módulos com gavetas, conforme especificações do projeto. O tampo é em MDF amadeirado, acabamento 50mm, apoiado sobre estrutura de aço carbono, com pintura eletrostática na cor preta. Abaixo do tampo duas gavetas em MDF cinza, espessura 15mm.

4. AMBIENTE 05 – MEMORIAL DO BALONISMO

4.1. PAINEL COM ILUMINAÇÃO LED E IMAGEM ADESIVADA

Deverá ser executado painel de MDF na cor cinza, espessura 15mm com dimensões conforme projeto, afastado da parede para instalação da mangueira de LED pra iluminação.

Adesivar imagem de dimensão 356,0x190,0cm dos Balões, **com crédito da foto**. A imagem estará disponível em arquivo digital e deverá ser solicitada na Secretaria do Planejamento e Participação Cidadã da Prefeitura de Torres.

4.2. ESTANTE 420X40CM

Executar estante de aço com pintura eletrostática preta e prateleiras de MDF na cor cinza e espessura 2mm.

Alterações no projeto, apenas mediante autorização do responsável Técnico.

MARIANA BIGARELLA

Arquiteta e Urbanista – CAU A52536-7

Diretoria de Projetos