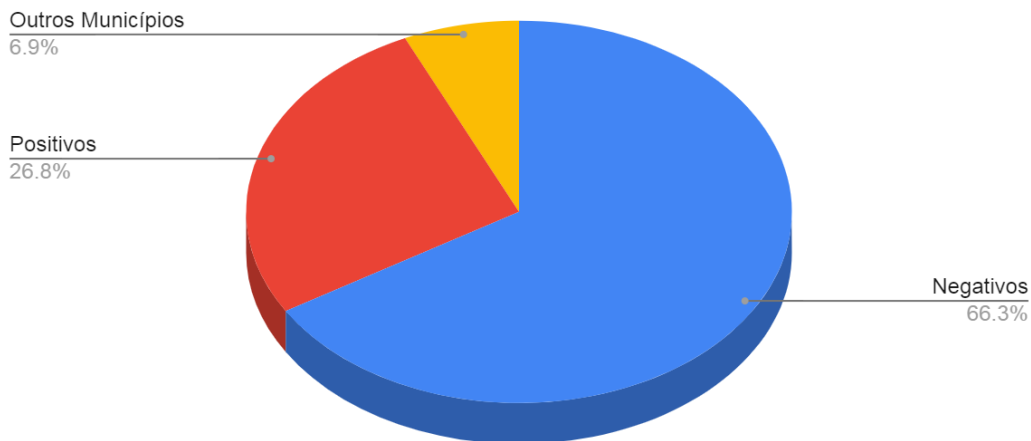


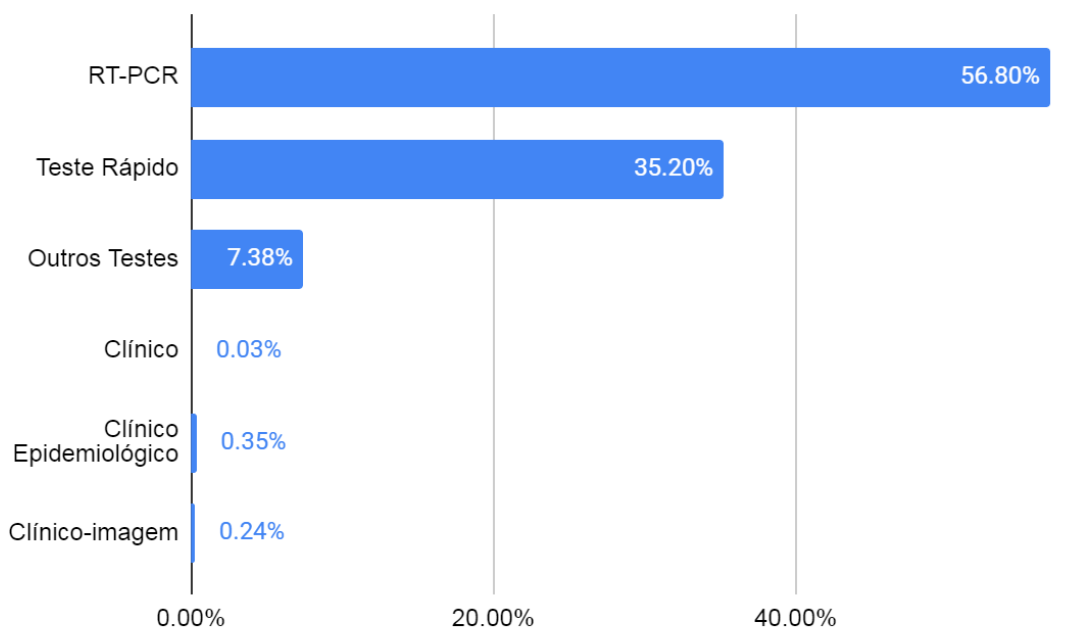
A Vigilância em Saúde, através da Vigilância Epidemiológica, fez um informativo Epidemiológico dos casos de Covid-19 em Torres. O município teve seu primeiro caso positivo de Coronavírus em março de 2020, desde lá até o dia 14 de janeiro de 2021, já foram realizados 11.112 exames.

### Exames Realizado em Torres para COVID-19

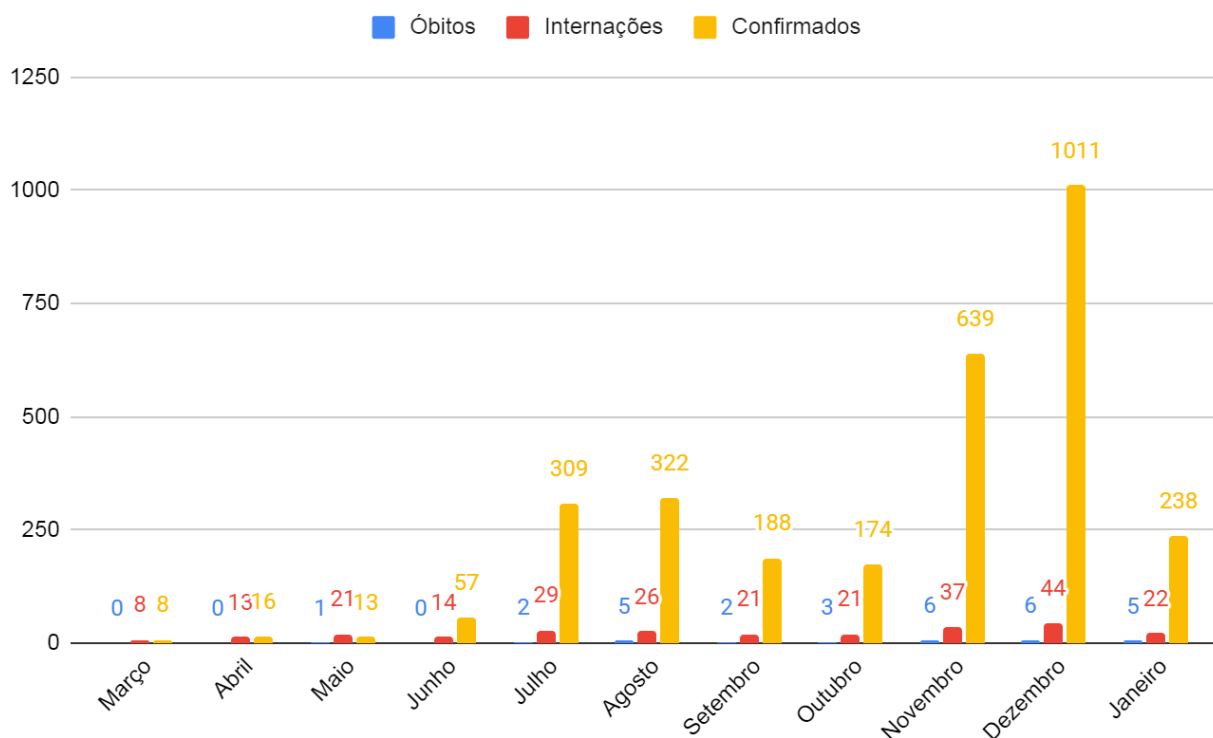


O método mais utilizado para diagnóstico de Covid no município foi o RT-PCR com 56,80% do total de exames, seguido pelo teste rápido com 35,20%. Observa-se um aumento significativo na procura por teste rápido para Pesquisa de antígeno, exame oferecido pela rede privada de laboratórios.

### Casos Positivos - Método de Diagnóstico



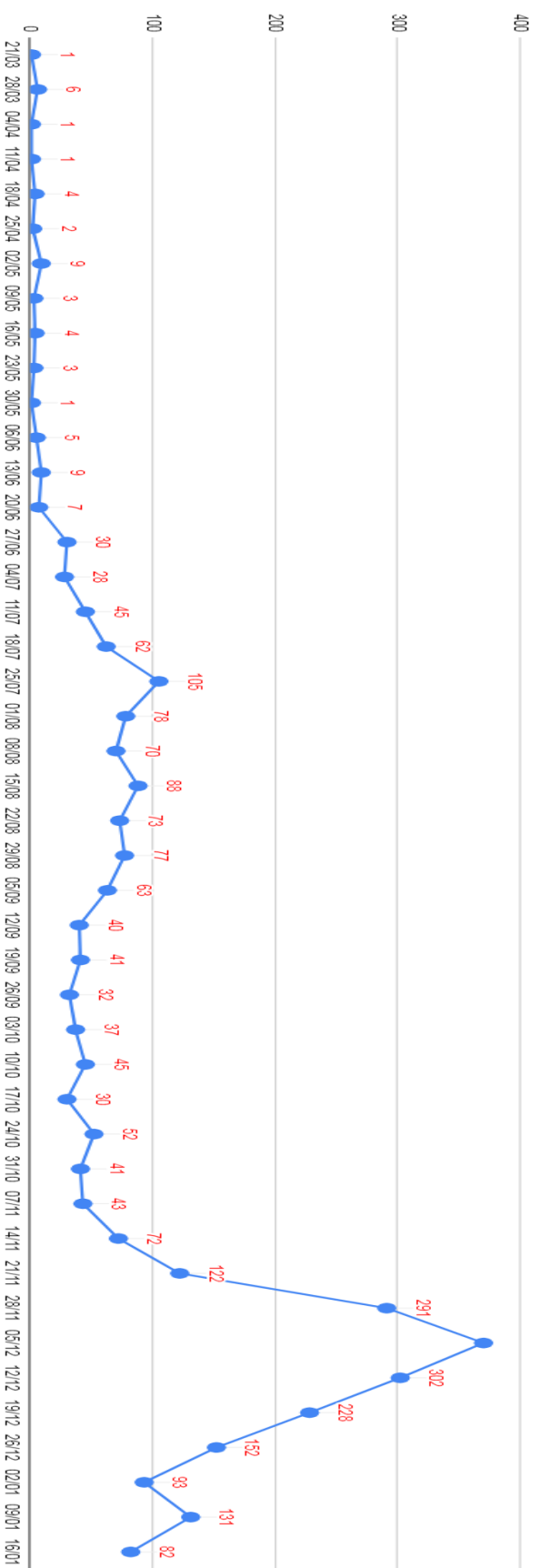
Desde o início da pandemia da Covid 19, 256 moradores de Torres precisaram de internação hospitalar motivado por SRAG (Síndrome Respiratória Aguda Grave). Os meses de novembro e dezembro são considerados os piores, pois foi quando ocorreu maior número de casos positivos diagnosticados e consequente aumento no número de internações.



Dezembro foi o pior mês de 2020 em Torres na relação de casos confirmados e internações, se igualando a novembro em óbito. Estimamos que o mês de janeiro de 2021 ultrapasse os números de dezembro na relação número de internações x óbitos, tendo em vista que os dados apresentados no gráfico referem-se ao período de 01 a 14 de janeiro, período em que já somamos 22 internações hospitalares e 5 óbitos.

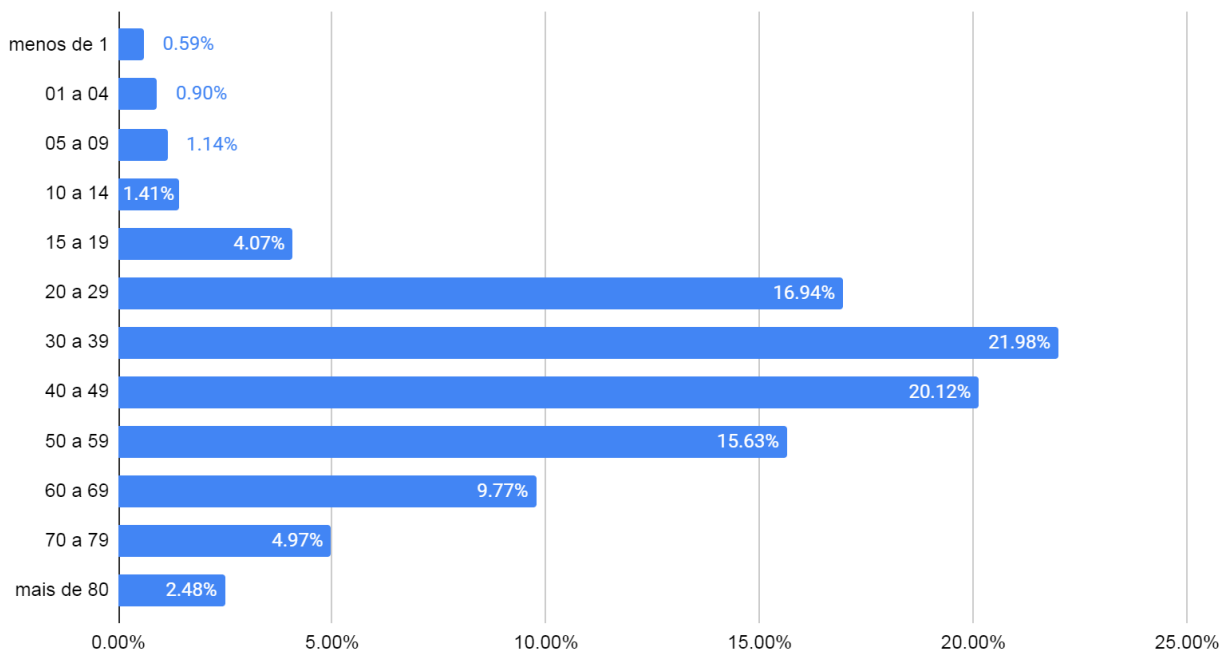
Lembrando que temos ainda duas semanas para concluirmos a contagem de óbitos x internações x casos do primeiro mês de 2021. Seguimos em acompanhamento constante dos dados e, no início do mês de fevereiro, teremos uma ideia melhor da situação real em Torres.

# Casos Positivos por Semana Epidemiológica



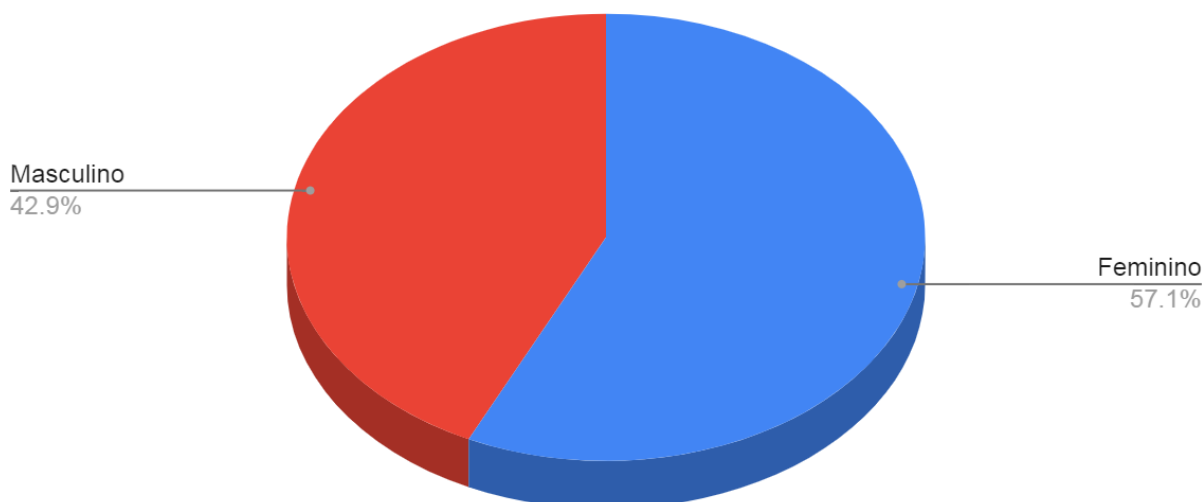
Quanto a faixa etária dos casos, os adultos entre 20 e 59 anos somam 74,67% do total de casos, o grupo menos acometido é das crianças menores de 10 anos com 2,63% do total. Já os idosos somam 17,22% dos casos confirmados no município.

### Casos Positivos - Faixa Etária



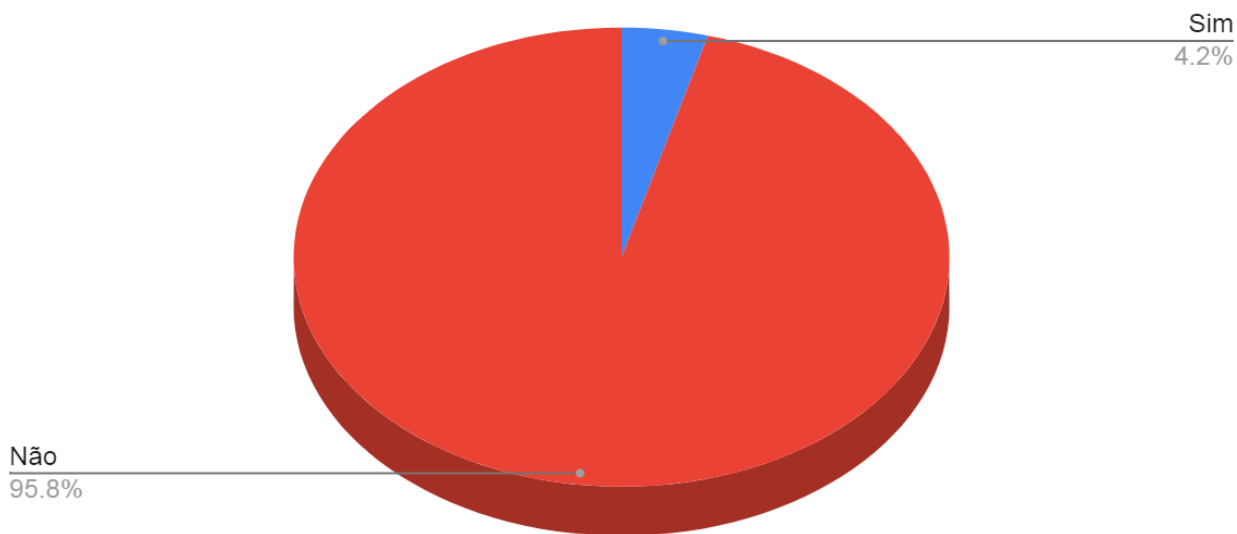
Pessoas do sexo feminino somaram mais de 55% dos casos positivos.

### Casos Positivos - Sexo



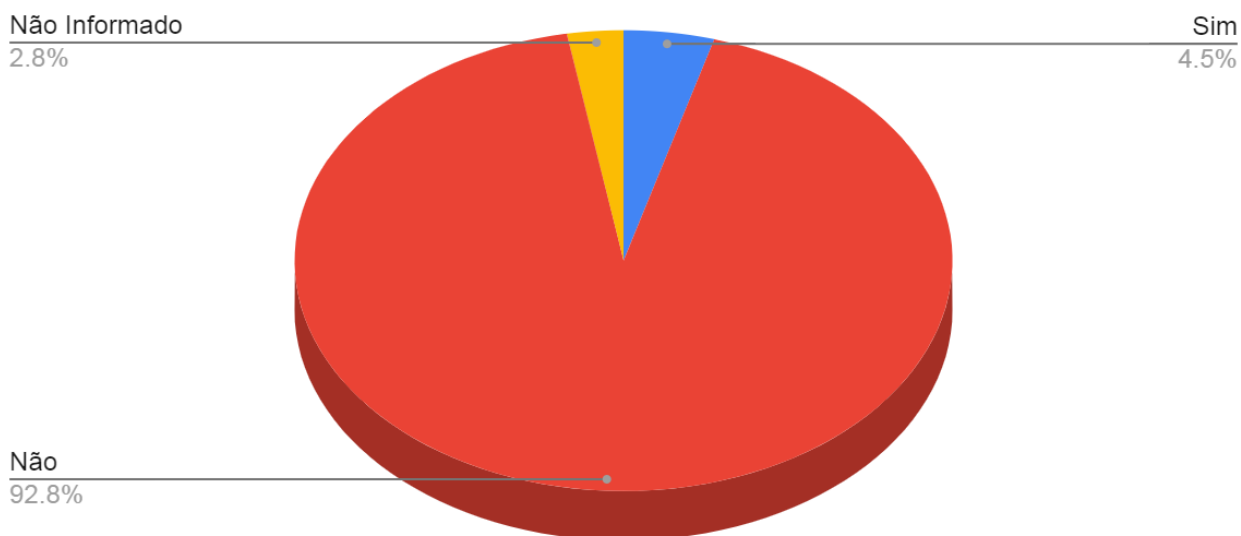
Pacientes que precisaram de internação somam 4,2% do total de casos positivos de Covid.

### Casos Positivo - Necessitou de Internação Hospitalar



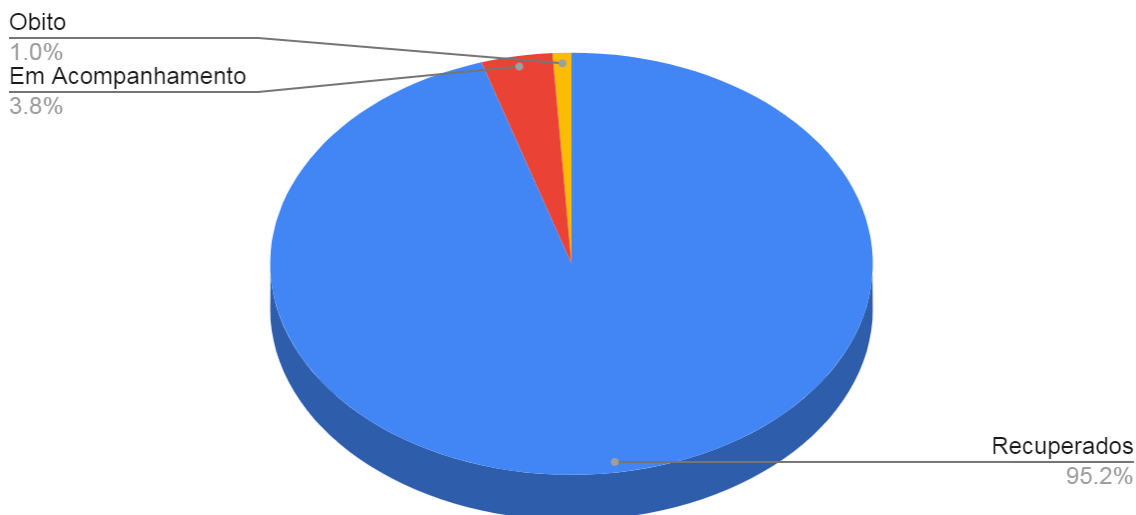
Mais de 100 Profissionais da Saúde já foram diagnosticados com Covid.

### Casos Positivos - Profissional da Saúde



Torres possui uma taxa de mortalidade baixa, com 1,01 % e soma mais de 95% de casos recuperados da Covid 19.

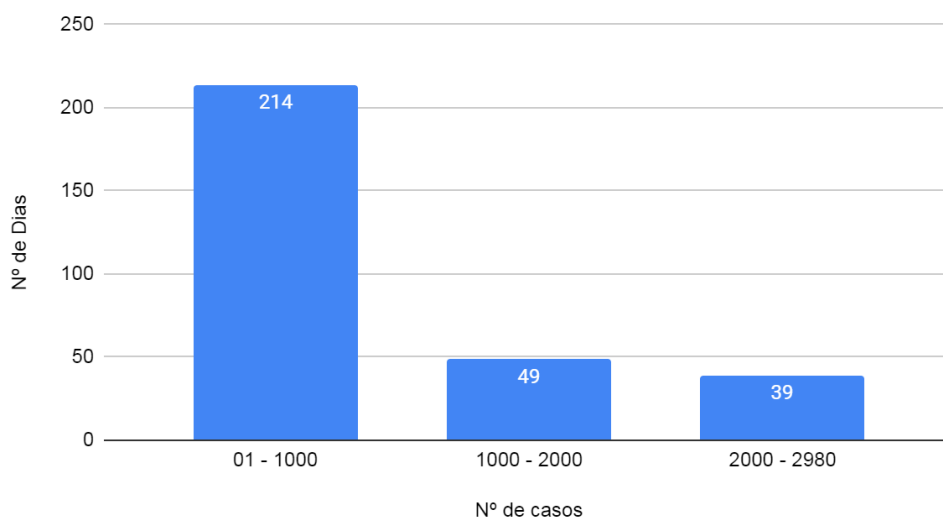
### Casos Positivo - Situação



### Os primeiros 1000 casos diagnosticados em Torres

Levamos 214 dias para chegarmos aos primeiros 1000 casos positivos de Covid-19. Os 1000 seguintes, 2000 casos no total do somatório, levaram apenas 49 dias para atingirmos. No dia 14 de janeiro, já estavam diagnosticados 2980 casos, 980 novos casos em menos de 40 dias.

### Nº de Dias vs. Nº de casos



Dados atualizados até 14/01/2021.

Torres 15 de janeiro de 2021

Vigilância Epidemiológica de Torres