

Relatório Resumido de Execução Orçamentária
Prefeitura Municipal de Torres - RS (Poder Executivo)
Orçamentos Fiscal e da Seguridade Social
CNPJ: 87876801000101
Exercício: 2023
Período de referência: 4º bimestre

RREO-Anexo 01 | Tabela 1.0 - Balanço Orçamentário

Receitas Orçamentárias	Estágios da Receita Orçamentária						
	PREVISÃO INICIAL	PREVISÃO ATUALIZADA (a)	RECEITAS REALIZADAS				SALDO (a-c)
			No Bimestre (b)	% (b/a)	Até o Bimestre (c)	% (c/a)	
Receitas Orçamentárias	-	-	-	-	-	-	-
RECEITAS (EXCETO INTRA-ORÇAMENTÁRIAS) (I)	276.661.232,40	276.661.232,40	43.253.893,04	15,63	199.227.633,60	72,01	77.433.598,80
RECEITAS CORRENTES	243.167.859,16	243.167.859,16	40.523.011,30	16,66	191.833.355,18	78,89	51.334.503,98
IMPOSTOS, TAXAS E CONTRIBUIÇÕES DE MELHORIA	105.252.749,61	105.252.749,61	12.491.682,43	11,87	83.076.612,19	78,93	22.176.137,42
Impostos	88.978.410,52	88.978.410,52	11.051.822,76	12,42	70.007.663,11	78,68	18.970.747,41
Taxas	16.274.339,09	16.274.339,09	1.439.859,67	8,85	13.068.949,08	80,30	3.205.390,01
Contribuição de Melhoria							
CONTRIBUIÇÕES	12.778.829,80	12.778.829,80	1.992.584,05	15,59	9.213.255,12	72,10	3.565.574,68
Contribuições Sociais	7.682.196,51	7.682.196,51	1.521.541,36	19,81	5.842.155,71	76,05	1.840.040,80
Contribuições Econômicas							
Contribuições para Entidades Privadas de Serviço Social e de Formação Profissional							
Contribuição para o Custeio do Serviço de Iluminação Pública	5.096.633,29	5.096.633,29	471.042,69	9,24	3.371.099,41	66,14	1.725.533,88
RECEITA PATRIMONIAL	14.340.223,15	14.340.223,15	4.655.619,19	32,47	20.949.335,22	146,09	-6.609.112,07
Exploração do Patrimônio Imobiliário do Estado	1.404.892,17	1.404.892,17	61.624,99	4,39	312.498,77	22,24	1.092.393,40
Valores Mobiliários	12.935.330,98	12.935.330,98	4.593.994,20	35,52	20.636.836,45	159,54	-7.701.505,47
Delegação de Serviços Públicos Mediante Concessão, Permissão, Autorização ou Licença							
Exploração de Recursos Naturais							
Exploração do Patrimônio Intangível							
Cessão de Direitos							
Demais Receitas Patrimoniais							
RECEITA AGROPECUÁRIA							
RECEITA INDUSTRIAL							
RECEITA DE SERVIÇOS	2.161.380,86	2.161.380,86	190.706,03	8,82	2.640.757,14	122,18	-479.376,28
Serviços Administrativos e Comerciais Gerais	1.819.743,60	1.819.743,60	121.246,69	6,66	2.401.173,11	131,95	-581.429,51
Serviços e Atividades Referentes à Navegação e ao Transporte							
Serviços e Atividades Referentes à Saúde							
Serviços e Atividades Financeiras							
Outros Serviços	341.637,26	341.637,26	69.459,34	20,33	239.584,03	70,13	102.053,23
TRANSFERÊNCIAS CORRENTES	105.158.571,73	105.158.571,73	18.924.898,15	18,00	71.164.658,83	67,67	33.993.912,90
Transferências da União e de suas Entidades	51.269.104,77	51.269.104,77	9.792.534,64	19,10	32.207.674,98	62,82	19.061.429,79
Transferências dos Estados e do Distrito Federal e de suas Entidades	24.417.051,81	24.417.051,81	4.070.734,60	16,67	17.911.233,83	73,36	6.505.817,98
Transferências dos Municípios e de suas Entidades	740.719,02	740.719,02	166.716,71	22,51	585.814,73	79,09	154.904,29
Transferências de Instituições Privadas							
Transferências de Outras Instituições Públicas	28.677.883,61	28.677.883,61	4.894.912,20	17,07	20.459.935,29	71,34	8.217.948,32
Transferências do Exterior							
Outras Transferências	53.812,52	53.812,52		0,00		0,00	53.812,52
OUTRAS RECEITAS CORRENTES	3.476.104,01	3.476.104,01	2.267.521,45	65,23	4.788.736,68	137,76	-1.312.632,67
Multas Administrativas, Contratuais e Judiciais							
Indenizações, Restituições e Ressarcimentos	1.027.675,70	1.027.675,70	1.946.242,86	189,38	2.094.640,73	203,82	-1.066.965,03
Bens, Direitos e Valores Incorporados ao Patrimônio Público							
Multas e Juros de Mora das Receitas de Capital							
Demais Receitas Correntes	2.448.428,31	2.448.428,31	321.278,59	13,12	2.694.095,95	110,03	-245.667,64

Relatório Resumido de Execução Orçamentária
Prefeitura Municipal de Torres - RS (Poder Executivo)
Orçamentos Fiscal e da Seguridade Social
CNPJ: 87876801000101
Exercício: 2023
Período de referência: 4º bimestre

Receitas Orçamentárias	Estágios da Receita Orçamentária						
	PREVISÃO INICIAL	PREVISÃO ATUALIZADA (a)	RECEITAS REALIZADAS				SALDO (a-c)
			No Bimestre (b)	% (b/a)	Até o Bimestre (c)	% (c/a)	
RECEITAS DE CAPITAL	33.493.373,24	33.493.373,24	2.730.881,74	8,15	7.394.278,42	22,08	26.099.094,82
OPERAÇÕES DE CRÉDITO	10.000.000,00	10.000.000,00	2.300.877,78	23,01	4.044.079,85	40,44	5.955.920,15
Operações de Crédito - Mercado Interno	10.000.000,00	10.000.000,00	2.300.877,78	23,01	4.044.079,85	40,44	5.955.920,15
Operações de Crédito - Mercado Externo							
ALIENAÇÃO DE BENS	212.910,58	212.910,58		0,00		0,00	212.910,58
Alienação de Bens Móveis	42.943,60	42.943,60		0,00		0,00	42.943,60
Alienação de Bens Imóveis	169.966,98	169.966,98		0,00		0,00	169.966,98
Alienação de Bens Intangíveis							
AMORTIZAÇÕES DE EMPRÉSTIMOS	628.339,33	628.339,33	73.359,90	11,68	296.507,94	47,19	331.831,39
TRANSFERÊNCIAS DE CAPITAL	22.454.263,87	22.454.263,87	288.026,00	1,28	2.798.522,21	12,46	19.655.741,66
Transferências da União e de suas Entidades	20.968.183,20	20.968.183,20	288.026,00	1,37	1.998.522,21	9,53	18.969.660,99
Transferências dos Estados e do Distrito Federal e de suas Entidades	1.486.080,67	1.486.080,67		0,00	800.000,00	53,83	686.080,67
Transferências dos Municípios e de suas Entidades							
Transferências de Instituições Privadas							
Transferências de Outras Instituições Públicas							
Transferências do Exterior							
Demais Transferências de Capital							
OUTRAS RECEITAS DE CAPITAL	197.859,46	197.859,46	68.618,06	34,68	255.168,42	128,96	-57.308,96
Integralização do Capital Social							
Remuneração das Disponibilidades do Tesouro							
Resgate de Títulos do Tesouro							
Demais Receitas de Capital	197.859,46	197.859,46	68.618,06	34,68	255.168,42	128,96	-57.308,96
RECEITAS (INTRA-ORÇAMENTÁRIAS) (II)	28.038.949,45	28.038.949,45	4.586.829,16	16,36	18.162.622,16	64,78	9.876.327,29
SUBTOTAL DAS RECEITAS (III) = (I + II)	304.700.181,85	304.700.181,85	47.840.722,20	15,70	217.390.255,76	71,35	87.309.926,09
OPERAÇÕES DE CRÉDITO/REFINANCIAMENTO (IV)							
Operações de Crédito - Mercado Interno							
Mobiliária							
Contratual							
Operações de Crédito - Mercado Externo							
Mobiliária							
Contratual							
TOTAL DAS RECEITAS (V) = (III + IV)	304.700.181,85	304.700.181,85	47.840.722,20	15,70	217.390.255,76	71,35	87.309.926,09
DÉFICIT (VI)							
TOTAL COM DÉFICIT (VII) = (V + VI)	304.700.181,85	304.700.181,85	47.840.722,20	15,70	217.390.255,76	71,35	
SALDOS DE EXERCÍCIOS ANTERIORES		10.762.757,68			10.762.757,68		
Recursos Arrecadados em Exercícios Anteriores - RPPS							
Superávit Financeiro Utilizado para Créditos Adicionais		10.762.757,68			10.762.757,68		

RREO-Anexo 01 | Tabela 1.0 - Balanço Orçamentário

Despesas Orçamentárias	Estágios da Despesa Orçamentária								
	DOTAÇÃO INICIAL (d)	DOTAÇÃO ATUALIZADA (e)	DESPESAS EMPENHADAS NO BIMESTRE	DESPESAS EMPENHADAS ATÉ O BIMESTRE (f)	SALDO (g) = (e-f)	DESPESAS LIQUIDADAS NO BIMESTRE	DESPESAS LIQUIDADAS ATÉ O BIMESTRE (h)	SALDO (i) = (e-h)	DESPESAS PAGAS ATÉ O BIMESTRE (j)
Despesas Orçamentárias	-	-	-	-	-	-	-	-	-
DESPESAS (EXCETO INTRA-ORÇAMENTÁRIAS) (VIII)	255.996.279,18	281.255.211,24	35.084.792,74	166.384.620,31	114.870.590,93	37.287.677,50	141.628.456,68	139.626.754,56	139.968.491,31

Relatório Resumido de Execução Orçamentária
Prefeitura Municipal de Torres - RS (Poder Executivo)
Orçamentos Fiscal e da Seguridade Social
CNPJ: 87876801000101
Exercício: 2023
Período de referência: 4º bimestre

Despesas Orçamentárias	Estágios da Despesa Orçamentária									
	DOTAÇÃO INICIAL (d)	DOTAÇÃO ATUALIZADA (e)	DESPESAS EMPENHADAS NO BIMESTRE	DESPESAS EMPENHADAS ATÉ O BIMESTRE (f)	SALDO (g) = (e-f)	DESPESAS LIQUIDADAS NO BIMESTRE	DESPESAS LIQUIDADAS ATÉ O BIMESTRE (h)	SALDO (i) = (e-h)	DESPESAS PAGAS ATÉ O BIMESTRE (j)	INSCRITAS EM RESTOS A PAGAR NÃO PROCESSADOS (k)
DESPESAS CORRENTES	192.011.585,51	209.808.549,68	31.410.243,53	148.357.910,11	61.450.639,57	32.655.280,26	128.003.344,95	81.805.204,73	126.510.570,07	
PESSOAL E ENCARGOS SOCIAIS	123.870.189,05	127.581.046,62	20.255.207,60	82.267.257,67	45.313.788,95	20.270.984,33	82.191.293,54	45.389.753,08	81.819.669,73	
JUROS E ENCARGOS DA DÍVIDA	1.236.000,00	1.236.000,00	254.743,49	808.621,22	427.378,78	254.743,49	808.621,22	427.378,78	808.621,22	
OUTRAS DESPESAS CORRENTES	66.905.396,46	80.991.503,06	10.900.292,44	65.282.031,22	15.709.471,84	12.129.552,44	45.003.430,19	35.988.072,87	43.882.279,12	
DESPESAS DE CAPITAL	57.131.078,99	67.770.791,88	3.674.549,21	18.026.710,20	49.744.081,68	4.632.397,24	13.625.111,73	54.145.680,15	13.457.921,24	
INVESTIMENTOS	43.961.078,99	54.808.749,73	1.369.098,43	8.355.028,73	46.453.721,00	2.326.946,46	3.953.430,26	50.855.319,47	3.786.239,77	
INVERSÕES FINANCEIRAS	1.074.000,00	866.042,15		730.000,00	136.042,15		730.000,00	136.042,15	730.000,00	
AMORTIZAÇÃO DA DÍVIDA	12.096.000,00	12.096.000,00	2.305.450,78	8.941.681,47	3.154.318,53	2.305.450,78	8.941.681,47	3.154.318,53	8.941.681,47	
RESERVA DE CONTINGÊNCIA	6.853.614,68	3.675.869,68		3.675.869,68				3.675.869,68		
DESPESAS (INTRA-ORÇAMENTÁRIAS) (IX)	29.533.883,60	27.786.183,74	4.588.174,34	18.186.102,96	9.600.080,78	4.588.174,34	18.186.102,96	9.600.080,78	18.162.622,16	
SUBTOTAL DAS DESPESAS (X) = (VIII + IX)	285.530.162,78	309.041.394,98	39.672.967,08	184.570.723,27	124.470.671,71	41.875.851,84	159.814.559,64	149.226.835,34	158.131.113,47	
AMORTIZAÇÃO DA DÍVIDA / REFINANCIAMENTO (XI)										
Amortização da Dívida Interna										
Dívida Mobiliária										
Dívida Contratual										
Amortização da Dívida Externa										
Dívida Mobiliária										
Dívida Contratual										
TOTAL DAS DESPESAS (XII) = (X + XI)	285.530.162,78	309.041.394,98	39.672.967,08	184.570.723,27	124.470.671,71	41.875.851,84	159.814.559,64	149.226.835,34	158.131.113,47	
SUPERÁVIT (XIII)				32.819.532,49			57.575.696,12		59.259.142,29	
TOTAL COM SUPERÁVIT (XIV) = (XII + XIII)	285.530.162,78	309.041.394,98	39.672.967,08	217.390.255,76		41.875.851,84	217.390.255,76		217.390.255,76	
RESERVA DO RPPS	19.170.019,07	19.170.019,07			19.170.019,07			19.170.019,07		

RREO-Anexo 01 | Tabela 1.0 - Balanço Orçamentário

Receitas Intra-Orçamentárias	Estágios da Receita Intra-Orçamentária						
	PREVISÃO INICIAL	PREVISÃO ATUALIZADA (a)	RECEITAS REALIZADAS				SALDO (a-c)
			No Bimestre (b)	% (b/a)	Até o Bimestre (c)	% (c/a)	
Receitas Intra-Orçamentárias	-	-	-	-	-	-	-
RECEITAS (INTRA-ORÇAMENTÁRIAS) (II)	28.038.949,45	28.038.949,45	4.586.829,16	16,36	18.162.622,16	64,78	9.876.327,29
RECEITAS CORRENTES	28.038.949,45	28.038.949,45	4.586.829,16	16,36	18.162.622,16	64,78	9.876.327,29
IMPOSTOS, TAXAS E CONTRIBUIÇÕES DE MELHORIA							
Impostos							
Taxas							
Contribuição de Melhoria							
CONTRIBUIÇÕES	28.038.949,45	28.038.949,45	4.586.829,16	16,36	18.162.622,16	64,78	9.876.327,29
Contribuições Sociais	28.038.949,45	28.038.949,45	4.586.829,16	16,36	18.162.622,16	64,78	9.876.327,29
Contribuições Econômicas							
Contribuições para Entidades Privadas de Serviço Social e de Formação Profissional							
Contribuição para o Custeio do Serviço de Iluminação Pública							
RECEITA PATRIMONIAL							
Exploração do Patrimônio Imobiliário do Estado							
Valores Mobiliários							
Delegação de Serviços Públicos Mediante Concessão, Permissão, Autorização ou Licença							
Exploração de Recursos Naturais							

Relatório Resumido de Execução Orçamentária
Prefeitura Municipal de Torres - RS (Poder Executivo)
Orçamentos Fiscal e da Seguridade Social
CNPJ: 87876801000101
Exercício: 2023
Período de referência: 4º bimestre

Receitas Intra-Orçamentárias	Estágios da Receita Intra-Orçamentária					
	PREVISÃO INICIAL	PREVISÃO ATUALIZADA (a)	RECEITAS REALIZADAS			
			No Bimestre (b)	% (b/a)	Até o Bimestre (c)	% (c/a)
Exploração do Patrimônio Intangível						
Cessão de Direitos						
Demais Receitas Patrimoniais						
RECEITA AGROPECUÁRIA						
RECEITA INDUSTRIAL						
RECEITA DE SERVIÇOS						
Serviços Administrativos e Comerciais Gerais						
Serviços e Atividades Referentes à Navegação e ao Transporte						
Serviços e Atividades Referentes à Saúde						
Serviços e Atividades Financeiras						
Outros Serviços						
TRANSFERÊNCIAS CORRENTES						
Transferências da União e de suas Entidades						
Transferências dos Estados e do Distrito Federal e de suas Entidades						
Transferências dos Municípios e de suas Entidades						
Transferências de Instituições Privadas						
Transferências de Outras Instituições Públicas						
Transferências do Exterior						
Outras Transferências						
OUTRAS RECEITAS CORRENTES						
Multas Administrativas, Contratuais e Judiciais						
Indenizações, Restituições e Ressarcimentos						
Bens, Direitos e Valores Incorporados ao Patrimônio Público						
Multas e Juros de Mora das Receitas de Capital						
Demais Receitas Correntes						
RECEITAS DE CAPITAL						
OPERAÇÕES DE CRÉDITO						
Operações de Crédito - Mercado Interno						
Operações de Crédito - Mercado Externo						
ALIENAÇÃO DE BENS						
Alienação de Bens Móveis						
Alienação de Bens Imóveis						
Alienação de Bens Intangíveis						
AMORTIZAÇÕES DE EMPRÉSTIMOS						
TRANSFERÊNCIAS DE CAPITAL						
Transferências da União e de suas Entidades						
Transferências dos Estados e do Distrito Federal e de suas Entidades						
Transferências dos Municípios e de suas Entidades						
Transferências de Instituições Privadas						
Transferências de Outras Instituições Públicas						
Transferências do Exterior						
Demais Transferências de Capital						
OUTRAS RECEITAS DE CAPITAL						
Integralização do Capital Social						
Remuneração das Disponibilidades do Tesouro						
Resgate de Títulos do Tesouro						

Relatório Resumido de Execução Orçamentária
Prefeitura Municipal de Torres - RS (Poder Executivo)
Orçamentos Fiscal e da Seguridade Social
CNPJ: 87876801000101
Exercício: 2023
Período de referência: 4º bimestre

Receitas Intra-Orçamentárias	Estágios da Receita Intra-Orçamentária					
	PREVISÃO INICIAL	PREVISÃO ATUALIZADA (a)	RECEITAS REALIZADAS			
			No Bimestre (b)	% (b/a)	Até o Bimestre (c)	% (c/a)
Demais Receitas de Capital						
						SALDO (a-c)

RREO-Anexo 01 | Tabela 1.0 - Balanço Orçamentário

Despesas Intra-Orçamentárias	Estágios da Despesa Intra-Orçamentária									
	DOTAÇÃO INICIAL (d)	DOTAÇÃO ATUALIZADA (e)	DESPESAS EMPENHADAS NO BIMESTRE	DESPESAS EMPENHADAS ATÉ O BIMESTRE (f)	SALDO (g) = (e-f)	DESPESAS LIQUIDADAS NO BIMESTRE	DESPESAS LIQUIDADAS ATÉ O BIMESTRE (h)	SALDO (i) = (e-h)	DESPESAS PAGAS ATÉ O BIMESTRE (j)	INSCRITAS EM RESTOS A PAGAR NÃO PROCESSADOS (k)
Despesas Intra-Orçamentárias	-	-	-	-	-	-	-	-	-	-
DESPESAS (INTRA-ORÇAMENTÁRIAS) (IX)	29.533.883,60	27.786.183,74	4.588.174,34	18.186.102,96	9.600.080,78	4.588.174,34	18.186.102,96	9.600.080,78	18.162.622,16	
DESPESAS CORRENTES	29.138.883,60	27.391.183,74	4.529.531,54	17.951.531,76	9.439.651,98	4.529.531,54	17.951.531,76	9.439.651,98	17.928.050,96	
PESSOAL E ENCARGOS SOCIAIS	29.138.883,60	27.391.183,74	4.529.531,54	17.951.531,76	9.439.651,98	4.529.531,54	17.951.531,76	9.439.651,98	17.928.050,96	
JUROS E ENCARGOS DA DÍVIDA										
OUTRAS DESPESAS CORRENTES										
DESPESAS DE CAPITAL	395.000,00	395.000,00	58.642,80	234.571,20	160.428,80	58.642,80	234.571,20	160.428,80	234.571,20	
INVESTIMENTOS										
INVERSÕES FINANCEIRAS	11.000,00	11.000,00			11.000,00			11.000,00		
AMORTIZAÇÃO DA DÍVIDA	384.000,00	384.000,00	58.642,80	234.571,20	149.428,80	58.642,80	234.571,20	149.428,80	234.571,20	
RESERVA DE CONTINGÊNCIA										



Sistema de Informações
Contábeis e Fiscais
do Setor Público Brasileiro

TESOURO NACIONAL

Relatório Resumido de Execução Orçamentária

Prefeitura Municipal de Torres - RS (Poder Executivo)

Orçamentos Fiscal e da Seguridade Social

CNPJ: 87876801000101

Exercício: 2023

Período de referência: 4º bimestre

RREO-Anexo 01 | Tabela 1.0 - Balanço Orçamentário

Notas Explicativas	Valores
	31/08/2023
Notas Explicativas	-
Notas Explicativas	

Relatório Resumido de Execução Orçamentária
Prefeitura Municipal de Torres - RS (Poder Executivo)
Orçamentos Fiscal e da Seguridade Social
CNPJ: 87876801000101
Exercício: 2023
Período de referência: 4º bimestre

RREO-Anexo 02 | Tabela 2.0 - Demonstrativo da Execução das Despesas por Função/Subfunção | Total das Despesas Exceto Intra-Orçamentárias

Função/Subfunção	Execução da Despesa										INSCRITAS EM RESTOS A PAGAR NÃO PROCESSADOS (f)
	DOTAÇÃO INICIAL	DOTAÇÃO ATUALIZADA (a)	DESPESAS EMPENHADAS NO BIMESTRE	DESPESAS EMPENHADAS ATÉ O BIMESTRE (b)	% (b/total b)	SALDO (c) = (a-b)	DESPESAS LIQUIDADAS NO BIMESTRE	DESPESAS LIQUIDADAS ATÉ O BIMESTRE (d)	% (d/total d)	SALDO (e) = (a-d)	
DESPESAS (EXCETO INTRA-ORÇAMENTÁRIAS) (i)	255.996.279,18	281.255.211,24	35.084.792,74	166.384.620,31	90,15	114.870.590,93	37.287.677,50	141.628.456,68	88,62	139.626.754,56	
Legislativa	6.446.964,00	6.446.964,00	1.047.081,90	3.402.370,49	1,84	3.044.593,51	724.472,91	2.929.447,91	1,83	3.517.516,09	
Ação Legislativa	6.446.964,00	6.446.964,00	1.047.081,90	3.402.370,49	1,84	3.044.593,51	724.472,91	2.929.447,91	1,83	3.517.516,09	
Controle Externo											
FU01 - Administração Geral											
FU01 - Demais Subfunções											
Judiciária	1.745.000,00	1.782.624,05	364.766,39	1.167.245,51	0,63	615.378,54	366.563,39	1.163.975,69	0,73	618.648,36	
Ação Judiciária											
Defesa do Interesse Público no Processo Judiciário											
FU02 - Administração Geral											
FU02 - Demais Subfunções	1.745.000,00	1.782.624,05	364.766,39	1.167.245,51	0,63	615.378,54	366.563,39	1.163.975,69	0,73	618.648,36	
Essencial à Justiça											
Defesa da Ordem Jurídica											
Representação Judicial e Extrajudicial											
FU03 - Administração Geral											
FU03 - Demais Subfunções											
Administração	27.597.959,40	30.429.386,06	4.791.156,64	21.228.663,85	11,50	9.200.722,21	5.227.467,39	19.362.607,63	12,12	11.066.778,43	
Planejamento e Orçamento	1.491.000,00	1.491.000,00	220.105,29	921.526,11	0,50	569.473,89	220.105,29	921.526,11	0,58	569.473,89	
FU04 - Administração Geral	18.829.117,40	19.376.680,16	3.063.392,12	13.173.251,31	7,14	6.203.428,85	3.174.522,75	11.867.500,98	7,43	7.509.179,18	
Administração Financeira	2.662.800,00	2.973.935,87	461.648,80	2.095.251,25	1,14	878.684,62	463.790,82	1.937.137,64	1,21	1.036.798,23	
Controle Interno	332.242,00	332.242,00	46.278,11	192.483,59	0,10	139.758,41	46.278,11	192.483,59	0,12	139.758,41	
Normatização e Fiscalização											
Tecnologia da Informação											
Ordenamento Territorial											
Formação de Recursos Humanos	12.000,00	7.851,95	1.078,20	3.805,23	0,00	4.046,72	1.078,20	1.727,83	0,00	6.124,12	
Administração de Receitas	3.618.500,00	4.328.970,04	923.744,03	3.087.503,19	1,67	1.241.466,85	1.219.815,66	2.813.938,49	1,76	1.515.031,55	
Administração de Concessões											
Comunicação Social											
FU04 - Demais Subfunções	652.300,00	1.918.706,04	74.910,09	1.754.843,17	0,95	163.862,87	101.876,56	1.628.292,99	1,02	290.413,05	
Defesa Nacional											
Defesa Aérea											
Defesa Naval											
Defesa Terrestre											
FU05 - Administração Geral											
FU05 - Demais Subfunções											
Segurança Pública	271.000,00	299.751,04	26.130,56	32.950,76	0,02	266.800,28	23.201,16	30.021,36	0,02	269.729,88	
Policimento											
Defesa Civil	25.000,00	25.000,00				25.000,00				25.000,00	
Informação e Inteligência											
FU06 - Administração Geral	246.000,00	274.751,04	26.130,56	32.950,76	0,02	241.800,28	23.201,16	30.021,36	0,02	244.729,88	
FU06 - Demais Subfunções											
Relações Exteriores											
Relações Diplomáticas											
Cooperação Internacional											
FU07 - Administração Geral											
FU07 - Demais Subfunções											
Assistência Social	7.890.723,20	8.284.427,74	1.079.358,99	4.962.812,89	2,69	3.321.614,85	1.024.697,14	4.238.339,79	2,65	4.046.087,95	
Assistência ao Idoso	27.985,40	27.985,40		594,00	0,00	27.391,40		594,00	0,00	27.391,40	
Assistência ao Portador de Deficiência	12.000,00	12.000,00				12.000,00				12.000,00	
Assistência à Criança e ao Adolescente	867.000,00	872.500,00	94.326,25	177.598,73	0,10	694.901,27	18.238,70	64.609,67	0,04	807.890,33	
Assistência Comunitária	6.983.737,80	7.371.942,34	985.032,74	4.784.620,16	2,59	2.587.322,18	1.006.458,44	4.173.136,12	2,61	3.198.806,22	

Relatório Resumido de Execução Orçamentária
Prefeitura Municipal de Torres - RS (Poder Executivo)
Orçamentos Fiscal e da Seguridade Social
CNPJ: 87876801000101
Exercício: 2023
Período de referência: 4º bimestre

Função/Subfunção	Execução da Despesa										INSCRITAS EM RESTOS A PAGAR NÃO PROCESSADOS (f)
	DOTAÇÃO INICIAL	DOTAÇÃO ATUALIZADA (a)	DESPESAS EMPENHADAS NO BIMESTRE	DESPESAS EMPENHADAS ATÉ O BIMESTRE (b)	% (b/total b)	SALDO (c) = (a-b)	DESPESAS LIQUIDADAS NO BIMESTRE	DESPESAS LIQUIDADAS ATÉ O BIMESTRE (d)	% (d/total d)	SALDO (e) = (a-d)	
FU08 - Administração Geral											
FU08 - Demais Subfunções											
Previdência Social	27.941.085,02	27.941.085,02	4.891.768,15	20.054.490,65	10,87	7.886.594,37	4.878.115,20	20.032.689,57	12,53	7.908.395,45	
Previdência Básica											
Previdência do Regime Estatutário	27.941.085,02	27.941.085,02	4.891.768,15	20.054.490,65	10,87	7.886.594,37	4.878.115,20	20.032.689,57	12,53	7.908.395,45	
Previdência Complementar											
Previdência Especial											
FU09 - Administração Geral											
FU09 - Demais Subfunções											
Saúde	44.550.435,08	47.310.016,51	6.282.056,89	31.409.437,31	17,02	15.900.579,20	6.955.647,10	25.865.384,25	16,18	21.444.632,26	
Atenção Básica	14.136.903,73	17.779.723,92	2.340.318,52	11.935.981,30	6,47	5.843.742,62	2.472.918,25	9.376.722,96	5,87	8.403.000,96	
Assistência Hospitalar e Ambulatorial	20.192.060,64	19.266.035,87	2.347.990,93	13.984.447,52	7,58	5.281.588,35	2.934.494,55	11.340.094,89	7,10	7.925.940,98	
Suporte Profilático e Terapêutico	1.632.500,00	1.612.499,90	439.682,83	1.311.156,19	0,71	301.343,71	416.169,63	1.141.096,29	0,71	471.403,61	
Vigilância Sanitária	832.348,31	939.848,31	89.170,32	369.606,02	0,20	570.242,29	66.057,40	314.029,73	0,20	625.818,58	
Vigilância Epidemiológica	5.356.422,40	4.805.699,86	450.713,13	1.981.315,37	1,07	2.824.384,49	463.814,19	1.901.280,67	1,19	2.904.419,19	
Alimentação e Nutrição	79.100,00	79.100,00				79.100,00				79.100,00	
FU10 - Administração Geral	2.321.100,00	2.827.108,65	614.181,16	1.826.930,91	0,99	1.000.177,74	602.193,08	1.792.159,71	1,12	1.034.948,94	
FU10 - Demais Subfunções											
Trabalho											
Proteção e Benefícios ao Trabalhador											
Relações de Trabalho											
Empregabilidade											
Fomento ao Trabalho											
FU11 - Administração Geral											
FU11 - Demais Subfunções											
Educação	48.336.898,90	54.758.928,94	8.554.810,11	39.991.870,20	21,67	14.767.058,74	8.975.038,51	33.823.424,74	21,16	20.935.504,20	
Ensino Fundamental	20.391.430,75	20.495.159,66	3.434.562,91	15.764.607,30	8,54	4.730.552,36	3.628.957,26	13.443.960,48	8,41	7.051.199,18	
Ensino Médio											
Ensino Profissional	1.000,00	1.000,00				1.000,00				1.000,00	
Ensino Superior											
Educação Infantil	20.264.923,81	22.819.127,11	3.676.142,40	16.015.133,73	8,68	6.803.993,38	3.317.657,32	13.316.071,04	8,33	9.503.056,07	
Educação de Jovens e Adultos	130.708,00	394.512,79	37.769,95	168.918,91	0,09	225.593,88	37.769,95	168.918,91	0,11	225.593,88	
Educação Especial	1.655.182,24	3.400.321,38	572.965,95	2.265.632,91	1,23	1.134.688,47	608.855,35	2.154.579,54	1,35	1.245.741,84	
Educação Básica											
FU12 - Administração Geral	5.893.654,10	7.648.808,00	833.368,90	5.777.577,35	3,13	1.871.230,65	1.381.798,63	4.739.894,77	2,97	2.908.913,23	
FU12 - Demais Subfunções											
Cultura	1.431.500,00	2.171.960,87	79.593,44	831.755,08	0,45	1.340.205,79	39.652,59	740.957,34	0,46	1.431.003,53	
Patrimônio Histórico Artístico e Arqueológico	328.000,00	328.000,00				328.000,00				328.000,00	
Difusão Cultural	1.103.500,00	1.843.960,87	79.593,44	831.755,08	0,45	1.012.205,79	39.652,59	740.957,34	0,46	1.103.003,53	
FU13 - Administração Geral											
FU13 - Demais Subfunções											
Direitos da Cidadania	26.000,00	26.000,00				26.000,00				26.000,00	
Custódia e Reintegração Social											
Direitos Individuais Coletivos e Difusos											
Assistência aos Povos Indígenas											
FU14 - Administração Geral	26.000,00	26.000,00				26.000,00				26.000,00	
FU14 - Demais Subfunções											
Urbanismo	39.574.071,47	44.364.804,09	1.095.994,80	10.748.182,10	5,82	33.616.621,99	2.420.730,61	5.470.279,80	3,42	38.894.524,29	
Infra-Estrutura Urbana	34.477.438,18	39.268.170,80	848.528,70	6.802.206,80	3,69	32.465.964,00	1.731.977,05	3.665.350,68	2,29	35.602.820,12	
Serviços Urbanos	5.096.633,29	5.096.633,29	247.466,10	3.945.975,30	2,14	1.150.657,99	688.753,56	1.804.929,12	1,13	3.291.704,17	
Transportes Coletivos Urbanos											
FU15 - Administração Geral											
FU15 - Demais Subfunções											
Habitação	6.000,00	6.000,00				6.000,00				6.000,00	
Habitação Rural											

Relatório Resumido de Execução Orçamentária
Prefeitura Municipal de Torres - RS (Poder Executivo)
Orçamentos Fiscal e da Seguridade Social
CNPJ: 87876801000101
Exercício: 2023
Período de referência: 4º bimestre

Função/Subfunção	Execução da Despesa										INSCRITAS EM RESTOS A PAGAR NÃO PROCESSADOS (f)
	DOTAÇÃO INICIAL	DOTAÇÃO ATUALIZADA (a)	DESPESAS EMPENHADAS NO BIMESTRE	DESPESAS EMPENHADAS ATÉ O BIMESTRE (b)	% (b/total b)	SALDO (c) = (a-b)	DESPESAS LIQUIDADAS NO BIMESTRE	DESPESAS LIQUIDADAS ATÉ O BIMESTRE (d)	% (d/total d)	SALDO (e) = (a-d)	
Habitação Urbana	6.000,00	6.000,00				6.000,00				6.000,00	
FU16 - Administração Geral											
FU16 - Demais Subfunções											
Saneamento	100.100,00	100.100,00				100.100,00				100.100,00	
Saneamento Básico Rural											
Saneamento Básico Urbano	100.100,00	100.100,00				100.100,00				100.100,00	
FU17 - Administração Geral											
FU17 - Demais Subfunções											
Gestão Ambiental	11.672.347,98	20.692.676,27	2.881.141,40	11.972.108,97	6,49	8.720.567,30	2.570.335,24	8.311.653,65	5,20	12.381.022,62	
Preservação e Conservação Ambiental	8.724.847,98	17.678.886,12	2.489.245,08	9.904.920,79	5,37	7.773.965,33	2.109.209,54	6.486.244,11	4,06	11.192.642,01	
Controle Ambiental											
Recuperação de Áreas Degradadas											
Recursos Hídricos											
Meteorologia											
FU18 - Administração Geral	2.947.500,00	3.013.790,15	391.896,32	2.067.188,18	1,12	946.601,97	461.125,70	1.825.409,54	1,14	1.188.380,61	
FU18 - Demais Subfunções											
Ciência e Tecnologia											
Desenvolvimento Científico											
Desenvolvimento Tecnológico e Engenharia											
Difusão do Conhecimento Científico e Tecnológico											
FU19 - Administração Geral											
FU19 - Demais Subfunções											
Agricultura	6.513.010,00	7.068.217,42	410.047,80	2.530.479,35	1,37	4.537.738,07	425.958,57	2.211.606,80	1,38	4.856.610,62	
Abastecimento											
Extensão Rural	4.776.510,00	5.311.717,42	143.868,66	1.453.132,01	0,79	3.858.585,41	159.779,43	1.134.259,46	0,71	4.177.457,96	
Irrigação											
Promoção da Produção Agropecuária											
Defesa Agropecuária											
FU20 - Administração Geral	1.736.500,00	1.756.500,00	266.179,14	1.077.347,34	0,58	679.152,66	266.179,14	1.077.347,34	0,67	679.152,66	
FU20 - Demais Subfunções											
Organização Agrária											
Reforma Agrária											
Colonização											
FU21 - Administração Geral											
FU21 - Demais Subfunções											
Indústria											
Promoção Industrial											
Produção Industrial											
Mineração											
Propriedade Industrial											
Normalização e Qualidade											
FU22 - Administração Geral											
FU22 - Demais Subfunções											
Comércio e Serviços	6.691.000,00	7.244.889,30	406.688,23	5.330.768,98	2,89	1.914.120,32	398.968,67	4.825.405,36	3,02	2.419.483,94	
Promoção Comercial											
Comercialização											
Comércio Exterior											
Serviços Financeiros											
Turismo	5.212.000,00	5.779.486,17	238.868,32	4.585.675,36	2,48	1.193.810,81	272.066,82	4.352.011,22	2,72	1.427.474,95	
FU23 - Administração Geral	1.471.000,00	1.465.403,13	167.819,91	745.093,62	0,40	720.309,51	126.901,85	473.394,14	0,30	992.008,99	
FU23 - Demais Subfunções	8.000,00	0,00				0,00				0,00	
Comunicações	516.910,58	493.367,23	28.200,58	232.823,18	0,13	260.544,05	12.893,58	141.386,18	0,09	351.981,05	
Comunicações Postais											
Telecomunicações											
FU24 - Administração Geral											

Relatório Resumido de Execução Orçamentária

Prefeitura Municipal de Torres - RS (Poder Executivo)

Orçamentos Fiscal e da Seguridade Social

CNPJ: 87876801000101

Exercício: 2023

Período de referência: 4º bimestre

Função/Subfunção	Execução da Despesa										INSCRITAS EM RESTOS A PAGAR NÃO PROCESSADOS (f)
	DOTAÇÃO INICIAL	DOTAÇÃO ATUALIZADA (a)	DESPESAS EMPENHADAS NO BIMESTRE	DESPESAS EMPENHADAS ATÉ O BIMESTRE (b)	% (b/total b)	SALDO (c) = (a-b)	DESPESAS LIQUIDADAS NO BIMESTRE	DESPESAS LIQUIDADAS ATÉ O BIMESTRE (d)	% (d/total d)	SALDO (e) = (a-d)	
FU24 - Demais Subfunções	516.910,58	493.367,23	28.200,58	232.823,18	0,13	260.544,05	12.893,58	141.386,18	0,09	351.981,05	
Energia											
Conservação de Energia											
Energia Elétrica											
Combustíveis Minerais											
Biocombustíveis											
FU25 - Administração Geral											
FU25 - Demais Subfunções											
Transporte	170.128,90	403.746,90	625,93	176.542,63	0,10	227.204,27	4.242,81	173.849,25	0,11	229.897,65	
Transporte Aéreo											
Transporte Rodoviário	170.128,90	403.746,90	625,93	176.542,63	0,10	227.204,27	4.242,81	173.849,25	0,11	229.897,65	
Transporte Ferroviário											
Transporte Hidroviário											
Transportes Especiais											
FU26 - Administração Geral											
FU26 - Demais Subfunções											
Desporto e Lazer	1.090.250,00	1.183.116,15	74.705,62	439.170,95	0,24	743.945,20	169.027,32	434.479,95	0,27	748.636,20	
Desporto de Rendimento											
Desporto Comunitário	1.090.250,00	1.183.116,15	74.705,62	439.170,95	0,24	743.945,20	169.027,32	434.479,95	0,27	748.636,20	
Lazer											
FU27 - Administração Geral											
FU27 - Demais Subfunções											
Encargos Especiais	16.571.279,97	16.571.279,97	3.070.665,31	11.872.947,41	6,43	4.698.332,56	3.070.665,31	11.872.947,41	7,43	4.698.332,56	
Refinanciamento da Dívida Interna											
Refinanciamento da Dívida Externa											
Serviço da Dívida Interna	13.332.000,00	13.332.000,00	2.560.194,27	9.750.302,69	5,28	3.581.697,31	2.560.194,27	9.750.302,69	6,10	3.581.697,31	
Serviço da Dívida Externa											
Transferências											
Outros Encargos Especiais	3.239.279,97	3.239.279,97	510.471,04	2.122.644,72	1,15	1.116.635,25	510.471,04	2.122.644,72	1,33	1.116.635,25	
Transferências para a Educação Básica											
FU28 - Demais Subfunções											
Reserva de Contingência	6.853.614,68	3.675.869,68				3.675.869,68				3.675.869,68	
DESPESAS (INTRA-ORÇAMENTÁRIAS) (II)	29.533.883,60	27.786.183,74	4.588.174,34	18.186.102,96	9,85	9.600.080,78	4.588.174,34	18.186.102,96	11,38	9.600.080,78	
TOTAL (III) = (I + II)	285.530.162,78	309.041.394,98	39.672.967,08	184.570.723,27	100,00	124.470.671,71	41.875.851,84	159.814.559,64	100,00	149.226.835,34	

RREO-Anexo 02 | Tabela 2.0 - Demonstrativo da Execução das Despesas por Função/Subfunção | Total das Despesas Intra-Orçamentárias

Função/Subfunção - Intra	Execução da Despesa - Intra										INSCRITAS EM RESTOS A PAGAR NÃO PROCESSADOS (f)
	DOTAÇÃO INICIAL	DOTAÇÃO ATUALIZADA (a)	DESPESAS EMPENHADAS NO BIMESTRE	DESPESAS EMPENHADAS ATÉ O BIMESTRE (b)	% (b/III b)	SALDO (c) = (a-b)	DESPESAS LIQUIDADAS NO BIMESTRE	DESPESAS LIQUIDADAS ATÉ O BIMESTRE (d)	% (d/III d)	SALDO (e) = (a-d)	
DESPESAS (INTRA-ORÇAMENTÁRIAS) (II)	29.533.883,60	27.786.183,74	4.588.174,34	18.186.102,96	9,85	9.600.080,78	4.588.174,34	18.186.102,96	11,38	9.600.080,78	
Legislativa	250.000,00	250.000,00	45.616,42	176.319,83	0,10	73.680,17	45.616,42	176.319,83	0,11	73.680,17	
Ação Legislativa	250.000,00	250.000,00	45.616,42	176.319,83	0,10	73.680,17	45.616,42	176.319,83	0,11	73.680,17	
Controle Externo											
FU01 - Administração Geral											
FU01 - Demais Subfunções											
Judiciária	400.000,00	400.000,00	69.173,37	276.880,39	0,15	123.119,61	69.173,37	276.880,39	0,17	123.119,61	
Ação Judiciária											
Defesa do Interesse Público no Processo Judiciário											
FU02 - Administração Geral											
FU02 - Demais Subfunções	400.000,00	400.000,00	69.173,37	276.880,39	0,15	123.119,61	69.173,37	276.880,39	0,17	123.119,61	
Essencial à Justiça											
Defesa da Ordem Jurídica											

Relatório Resumido de Execução Orçamentária
Prefeitura Municipal de Torres - RS (Poder Executivo)
Orçamentos Fiscal e da Seguridade Social
CNPJ: 87876801000101
Exercício: 2023
Período de referência: 4º bimestre

Função/Subfunção - Intra	Execução da Despesa - Intra										
	DOTAÇÃO INICIAL	DOTAÇÃO ATUALIZADA (a)	DESPESAS EMPENHADAS NO BIMESTRE	DESPESAS EMPENHADAS ATÉ O BIMESTRE (b)	% (b/III b)	SALDO (c) = (a-b)	DESPESAS LIQUIDADAS NO BIMESTRE	DESPESAS LIQUIDADAS ATÉ O BIMESTRE (d)	% (d/III d)	SALDO (e) = (a-d)	INSCRITAS EM RESTOS A PAGAR NÃO PROCESSADOS (f)
Representação Judicial e Extrajudicial											
FU03 - Administração Geral											
FU03 - Demais Subfunções											
Administração	5.869.022,00	5.876.031,43	1.149.485,99	4.279.298,60	2,32	1.596.732,83	1.149.485,99	4.279.298,60	2,68	1.596.732,83	
Planejamento e Orçamento	330.000,00	330.000,00	48.614,91	188.776,68	0,10	141.223,32	48.614,91	188.776,68	0,12	141.223,32	
FU04 - Administração Geral	3.893.022,00	3.900.031,43	860.164,59	3.129.962,41	1,70	770.069,02	860.164,59	3.129.962,41	1,96	770.069,02	
Administração Financeira	650.000,00	650.000,00	89.305,04	364.274,88	0,20	285.725,12	89.305,04	364.274,88	0,23	285.725,12	
Controle Interno	106.000,00	106.000,00	16.796,52	66.156,81	0,04	39.843,19	16.796,52	66.156,81	0,04	39.843,19	
Normatização e Fiscalização											
Tecnologia da Informação											
Ordenamento Territorial											
Formação de Recursos Humanos											
Administração de Receitas	890.000,00	890.000,00	134.604,93	530.127,82	0,29	359.872,18	134.604,93	530.127,82	0,33	359.872,18	
Administração de Concessões											
Comunicação Social											
FU04 - Demais Subfunções											
Defesa Nacional											
Defesa Aérea											
Defesa Naval											
Defesa Terrestre											
FU05 - Administração Geral											
FU05 - Demais Subfunções											
Segurança Pública											
Policliamento											
Defesa Civil											
Informação e Inteligência											
FU06 - Administração Geral											
FU06 - Demais Subfunções											
Relações Exteriores											
Relações Diplomáticas											
Cooperação Internacional											
FU07 - Administração Geral											
FU07 - Demais Subfunções											
Assistência Social	1.200.000,00	1.200.000,00	185.333,38	726.136,46	0,39	473.863,54	185.333,38	726.136,46	0,45	473.863,54	
Assistência ao Idoso											
Assistência ao Portador de Deficiência											
Assistência à Criança e ao Adolescente											
Assistência Comunitária	1.200.000,00	1.200.000,00	185.333,38	726.136,46	0,39	473.863,54	185.333,38	726.136,46	0,45	473.863,54	
FU08 - Administração Geral											
FU08 - Demais Subfunções											
Previdência Social											
Previdência Básica											
Previdência do Regime Estatutário											
Previdência Complementar											
Previdência Especial											
FU09 - Administração Geral											
FU09 - Demais Subfunções											
Saúde	8.256.861,60	8.309.119,12	1.218.091,03	4.988.947,58	2,70	3.320.171,54	1.218.091,03	4.988.947,58	3,12	3.320.171,54	
Atenção Básica	3.400.000,00	3.098.011,68	484.046,67	1.958.800,32	1,06	1.139.211,36	484.046,67	1.958.800,32	1,23	1.139.211,36	
Assistência Hospitalar e Ambulatorial	2.937.000,00	3.291.245,84	494.347,74	2.011.338,44	1,09	1.279.907,40	494.347,74	2.011.338,44	1,26	1.279.907,40	
Suporte Profilático e Terapêutico	320.000,00	320.000,00	64.051,51	233.160,63	0,13	86.839,37	64.051,51	233.160,63	0,15	86.839,37	
Vigilância Sanitária	160.000,00	160.000,00	9.291,53	44.693,82	0,02	115.306,18	9.291,53	44.693,82	0,03	115.306,18	
Vigilância Epidemiológica	969.861,60	969.861,60	121.365,83	520.547,45	0,28	449.314,15	121.365,83	520.547,45	0,33	449.314,15	
Alimentação e Nutrição											
FU10 - Administração Geral	470.000,00	470.000,00	44.987,75	220.406,92	0,12	249.593,08	44.987,75	220.406,92	0,14	249.593,08	

Relatório Resumido de Execução Orçamentária
Prefeitura Municipal de Torres - RS (Poder Executivo)
Orçamentos Fiscal e da Seguridade Social
CNPJ: 87876801000101
Exercício: 2023
Período de referência: 4º bimestre

Função/Subfunção - Intra	Execução da Despesa - Intra										INSCRITAS EM RESTOS A PAGAR NÃO PROCESSADOS (f)
	DOTAÇÃO INICIAL	DOTAÇÃO ATUALIZADA (a)	DESPESAS EMPENHADAS NO BIMESTRE	DESPESAS EMPENHADAS ATÉ O BIMESTRE (b)	% (b/III b)	SALDO (c) = (a-b)	DESPESAS LIQUIDADAS NO BIMESTRE	DESPESAS LIQUIDADAS ATÉ O BIMESTRE (d)	% (d/III d)	SALDO (e) = (a-d)	
FU10 - Demais Subfunções											
Trabalho											
Proteção e Benefícios ao Trabalhador											
Relações de Trabalho											
Empregabilidade											
Fomento ao Trabalho											
FU11 - Administração Geral											
FU11 - Demais Subfunções											
Educação	11.456.500,00	9.649.533,19	1.615.268,77	6.542.088,86	3,54	3.107.444,33	1.615.268,77	6.542.088,86	4,09	3.107.444,33	
Ensino Fundamental	4.048.000,00	3.663.132,40	658.295,65	2.641.910,32	1,43	1.021.222,08	658.295,65	2.641.910,32	1,65	1.021.222,08	
Ensino Médio											
Ensino Profissional											
Ensino Superior											
Educação Infantil	5.611.000,00	3.894.885,41	684.242,17	2.763.274,03	1,50	1.131.611,38	684.242,17	2.763.274,03	1,73	1.131.611,38	
Educação de Jovens e Adultos	20.000,00	80.657,83	9.346,96	36.114,95	0,02	44.542,88	9.346,96	36.114,95	0,02	44.542,88	
Educação Especial	371.500,00	445.280,35	48.413,04	208.362,46	0,11	236.917,89	48.413,04	208.362,46	0,13	236.917,89	
Educação Básica											
FU12 - Administração Geral	1.406.000,00	1.565.577,20	214.970,95	892.427,10	0,48	673.150,10	214.970,95	892.427,10	0,56	673.150,10	
FU12 - Demais Subfunções											
Cultura	160.000,00	160.000,00	18.580,74	68.531,44	0,04	91.468,56	18.580,74	68.531,44	0,04	91.468,56	
Patrimônio Histórico Artístico e Arqueológico											
Difusão Cultural	160.000,00	160.000,00	18.580,74	68.531,44	0,04	91.468,56	18.580,74	68.531,44	0,04	91.468,56	
FU13 - Administração Geral											
FU13 - Demais Subfunções											
Direitos da Cidadania											
Custódia e Reintegração Social											
Direitos Individuais Coletivos e Difusos											
Assistência aos Povos Indígenas											
FU14 - Administração Geral											
FU14 - Demais Subfunções											
Urbanismo											
Infra-Estrutura Urbana											
Serviços Urbanos											
Transportes Coletivos Urbanos											
FU15 - Administração Geral											
FU15 - Demais Subfunções											
Habitação											
Habitação Rural											
Habitação Urbana											
FU16 - Administração Geral											
FU16 - Demais Subfunções											
Saneamento											
Saneamento Básico Rural											
Saneamento Básico Urbano											
FU17 - Administração Geral											
FU17 - Demais Subfunções											
Gestão Ambiental	652.000,00	652.000,00	93.456,18	367.065,37	0,20	284.934,63	93.456,18	367.065,37	0,23	284.934,63	
Preservação e Conservação Ambiental	50.000,00	50.000,00				50.000,00				50.000,00	
Controle Ambiental											
Recuperação de Áreas Degradadas											
Recursos Hídricos											
Meteorologia											
FU18 - Administração Geral	602.000,00	602.000,00	93.456,18	367.065,37	0,20	234.934,63	93.456,18	367.065,37	0,23	234.934,63	
FU18 - Demais Subfunções											
Ciência e Tecnologia											

Relatório Resumido de Execução Orçamentária

Prefeitura Municipal de Torres - RS (Poder Executivo)

Orçamentos Fiscal e da Seguridade Social

CNPJ: 87876801000101

Exercício: 2023

Período de referência: 4º bimestre

Função/Subfunção - Intra	Execução da Despesa - Intra										INSCRITAS EM RESTOS A PAGAR NÃO PROCESSADOS (f)
	DOTAÇÃO INICIAL	DOTAÇÃO ATUALIZADA (a)	DESPESAS EMPENHADAS NO BIMESTRE	DESPESAS EMPENHADAS ATÉ O BIMESTRE (b)	% (b/III b)	SALDO (c) = (a-b)	DESPESAS LIQUIDADAS NO BIMESTRE	DESPESAS LIQUIDADAS ATÉ O BIMESTRE (d)	% (d/III d)	SALDO (e) = (a-d)	
Desenvolvimento Científico											
Desenvolvimento Tecnológico e Engenharia											
Difusão do Conhecimento Científico e Tecnológico											
FU19 - Administração Geral											
FU19 - Demais Subfunções											
Agricultura	470.000,00	470.000,00	73.947,39	290.703,79	0,16	179.296,21	73.947,39	290.703,79	0,18	179.296,21	
Abastecimento											
Extensão Rural											
Irrigação											
Promoção da Produção Agropecuária											
Defesa Agropecuária											
FU20 - Administração Geral	470.000,00	470.000,00	73.947,39	290.703,79	0,16	179.296,21	73.947,39	290.703,79	0,18	179.296,21	
FU20 - Demais Subfunções											
Organização Agrária											
Reforma Agrária											
Colonização											
FU21 - Administração Geral											
FU21 - Demais Subfunções											
Indústria											
Promoção Industrial											
Produção Industrial											
Mineração											
Propriedade Industrial											
Normalização e Qualidade											
FU22 - Administração Geral											
FU22 - Demais Subfunções											
Comércio e Serviços	435.000,00	435.000,00	60.578,27	235.559,44	0,13	199.440,56	60.578,27	235.559,44	0,15	199.440,56	
Promoção Comercial											
Comercialização											
Comércio Exterior											
Serviços Financeiros											
Turismo	285.000,00	285.000,00	33.386,22	142.440,91	0,08	142.559,09	33.386,22	142.440,91	0,09	142.559,09	
FU23 - Administração Geral	150.000,00	150.000,00	27.192,05	93.118,53	0,05	56.881,47	27.192,05	93.118,53	0,06	56.881,47	
FU23 - Demais Subfunções											
Comunicações											
Comunicações Postais											
Telecomunicações											
FU24 - Administração Geral											
FU24 - Demais Subfunções											
Energia											
Conservação de Energia											
Energia Elétrica											
Combustíveis Minerais											
Biocombustíveis											
FU25 - Administração Geral											
FU25 - Demais Subfunções											
Transporte											
Transporte Aéreo											
Transporte Rodoviário											
Transporte Ferroviário											
Transporte Hidroviário											
Transportes Especiais											
FU26 - Administração Geral											
FU26 - Demais Subfunções											
Desporto e Lazer	500,00	500,00				500,00				500,00	

Relatório Resumido de Execução Orçamentária
Prefeitura Municipal de Torres - RS (Poder Executivo)
Orçamentos Fiscal e da Seguridade Social
CNPJ: 87876801000101
Exercício: 2023
Período de referência: 4º bimestre

Função/Subfunção - Intra	Execução da Despesa - Intra										INSCRITAS EM RESTOS A PAGAR NÃO PROCESSADOS (f)
	DOTAÇÃO INICIAL	DOTAÇÃO ATUALIZADA (a)	DESPESAS EMPENHADAS NO BIMESTRE	DESPESAS EMPENHADAS ATÉ O BIMESTRE (b)	% (b/III b)	SALDO (c) = (a-b)	DESPESAS LIQUIDADAS NO BIMESTRE	DESPESAS LIQUIDADAS ATÉ O BIMESTRE (d)	% (d/III d)	SALDO (e) = (a-d)	
Desporto de Rendimento											
Desporto Comunitário	500,00	500,00				500,00				500,00	
Lazer											
FU27 - Administração Geral											
FU27 - Demais Subfunções											
Encargos Especiais	384.000,00	384.000,00	58.642,80	234.571,20	0,13	149.428,80	58.642,80	234.571,20	0,15	149.428,80	
Refinanciamento da Dívida Interna											
Refinanciamento da Dívida Externa											
Serviço da Dívida Interna	384.000,00	384.000,00	58.642,80	234.571,20	0,13	149.428,80	58.642,80	234.571,20	0,15	149.428,80	
Serviço da Dívida Externa											
Transferências											
Outros Encargos Especiais											
Transferências para a Educação Básica											
FU28 - Demais Subfunções											
Reserva de Contingência											

RREO-Anexo 02 | Tabela 2.0 - Demonstrativo da Execução das Despesas por Função/Subfunção

Notas Explicativas	Valores
	31/08/2023
Notas Explicativas	-
Notas Explicativas	

RREO-Anexo 03 | Tabela 3.2 - Demonstrativo da Receita Corrente Líquida - Municípios

Demonstrativo da Receita Corrente Líquida				Evolução da Receita Corrente Líquida										TOTAL (ÚLTIMOS 12 MESES)	PREVISÃO ATUALIZADA 2023
				<MR-11>	<MR-10>	<MR-9>	<MR-8>	<MR-7>	<MR-6>	<MR-5>	<MR-4>	<MR-3>	<MR-2>		
Especificação	-	-	-	-	-	-	-	-	-	-	-	-	-	-	
RECEITAS CORRENTES (I)	22.253.059,10	18.257.201,52	18.908.742,43	24.654.794,22	50.813.907,39	21.443.221,42	21.713.527,70	16.343.188,57	26.185.713,06	22.039.407,20	23.726.330,82	18.703.751,67	285.042.845,10	256.461.979,75	
Impostos, Taxas e Contribuições de Melhoria	6.858.134,12	4.925.445,26	5.587.759,74	6.609.075,03	36.149.852,60	8.613.004,20	6.639.311,18	5.214.070,73	7.794.454,65	6.174.236,40	6.183.705,84	6.307.976,59	107.057.026,34	105.252.749,61	
IPTU	2.519.191,66	1.420.809,66	1.717.589,72	1.690.238,14	26.109.973,51	3.743.332,77	1.735.976,04	1.454.560,09	1.485.419,94	2.161.588,53	1.819.649,46	2.073.376,70	48.636.749,79	48.636.749,79	
ISS	930.200,62	985.675,21	957.286,27	1.087.438,67	1.209.429,03	1.240.277,13	1.229.695,19	1.073.097,09	3.023.827,33	1.020.985,75	1.274.564,27	1.136.137,01	15.168.613,57	12.319.013,85	
ITBI	1.718.747,45	1.175.272,98	1.543.037,98	1.442.315,39	1.057.714,29	1.163.223,71	1.450.663,41	1.307.030,17	1.171.821,27	1.164.976,16	1.311.867,06	1.303.327,85	15.809.997,72	18.207.633,51	
IRRF	940.790,09	874.930,67	892.254,61	1.817.681,62	795.475,54	888.619,84	1.045.904,35	821.121,63	1.533.776,89	1.067.350,69	1.076.626,77	1.056.273,64	12.810.806,34	9.815.013,25	
Outros Impostos, Taxas e Contribuições de Melhoria	749.204,30	468.756,74	477.591,16	571.401,21	6.977.260,23	1.577.550,75	1.177.072,19	558.261,75	579.609,22	759.335,27	700.998,28	738.861,39	15.335.902,49	16.274.339,09	
Contribuições	3.702.114,90	3.039.652,57	3.069.474,94	1.837.912,11	1.074.386,03	621.415,19	1.533.301,02	853.594,89	1.915.212,49	1.222.761,45	1.331.774,93	660.809,12	20.862.409,64	12.778.829,80	
Receita Patrimonial	1.913.558,54	2.787.510,22	797.217,82	3.186.372,79	2.269.848,82	1.832.947,24	3.110.269,11	968.506,33	4.379.654,80	3.732.489,73	2.597.607,15	2.058.012,04	29.633.994,59	14.340.223,15	
Rendimentos de Aplicação Financeira	1.901.146,58	2.635.470,71	661.148,99	2.643.247,78	2.259.522,11	1.812.159,50	3.078.106,36	847.707,20	4.325.263,97	3.700.360,27	2.582.850,04	2.011.144,16	28.458.127,67	12.931.506,40	
Outras Receitas Patrimoniais	12.411,96	152.039,51	136.068,83	543.125,01	10.326,71	20.787,74	32.162,75	120.799,13	54.390,83	32.129,46	14.757,11	46.867,88	1.175.866,92	1.408.716,75	
Receita Agropecuária															
Receita Industrial															
Receita de Serviços	110.882,50	92.871,47	112.276,47	202.788,27	378.028,54	272.082,70	252.468,42	141.605,63	1.328.890,18	76.975,64	127.522,51	63.183,52	3.159.575,85	2.161.380,86	
Transferências Correntes	9.367.832,01	7.393.034,09	9.306.904,61	12.723.757,72	10.905.123,51	10.028.141,81	10.189.777,74	9.148.673,43	10.337.463,59	8.859.202,06	11.274.294,39	9.557.674,95	119.091.879,91	118.452.692,32	
Cota-Parte do FPM	3.197.093,94	2.782.875,57	4.168.849,13	5.434.519,36	3.522.267,95	4.701.229,55	4.350.280,50	3.288.117,25	2.180.947,49	3.413.994,97	4.285.647,30	2.912.287,74	44.131.108,77	44.131.108,77	
Cota-Parte do ICMS	1.414.890,58	1.376.947,66	1.167.123,41	1.621.955,37	1.357.829,10	1.113.102,88	1.180.251,21	1.466.255,50	1.683.568,37	1.335.767,54	1.434.138,88	1.527.767,61	17.360.817,00	17.360.817,00	
Cota-Parte do IPVA	163.212,51	135.790,17	254.968,02	1.359.003,87	1.794.794,36	818.220,39	804.023,52	1.269.120,12	1.155.891,32	623.449,49	510.096,07	331.473,74	9.220.043,58	7.471.644,00	
Cota-Parte do ITR	3.114,55	12.646,51	733,41	1.636,55	94,07	557,20	265,36	355,09	1.093,63	488,78	1.411,53	643,01	23.039,69	23.799,01	
Transferências da LC nº 61/1989	15.099,66	18.182,34	11.265,97	14.553,22	17.539,09	9.522,20	11.991,52	14.186,65	13.092,46	14.812,64	15.333,04	12.768,48	168.347,27	244.020,00	
Transferências do FUNDEB	2.047.072,74	1.862.403,87	2.409.723,50	2.693.478,17	3.150.145,57	2.316.461,84	2.111.969,60	2.540.954,29	3.153.621,00	2.291.870,79	2.369.167,34	2.525.744,86	29.472.613,57	28.677.883,61	
Outras Transferências Correntes	2.527.348,03	1.204.187,97	1.294.241,17	1.598.611,18	1.062.453,37	1.069.047,75	1.730.996,03	569.684,53	2.149.249,32	1.178.817,85	2.658.500,23	2.246.989,51	19.290.126,94	20.543.419,93	
Outras Receitas Correntes	300.537,03	18.687,91	35.108,85	94.888,30	36.667,89	75.630,28	-11.599,77	16.737,56	430.037,35	1.973.741,92	2.211.426,00	56.095,45	5.237.958,77	3.476.104,01	
DEDUÇÕES (II)	3.715.994,39	3.472.692,48	3.631.745,88	1.605.551,87	3.968.456,88	3.356.679,94	4.218.526,09	2.134.852,98	6.053.278,38	6.926.440,18	4.148.501,78	3.150.311,34	46.383.032,19	32.362.450,65	
Contrib. do Servidor para o Plano de Previdência				222.713,69	601.183,64	621.415,19	657.753,15	294.187,09	1.444.614,00	701.461,28	860.732,24	660.809,12	6.064.869,40	7.682.196,51	
Compensações Financ. entre Regimes Previdência	2.813.290,22	2.607.800,71	2.645.414,22	34.763,60	16.719,70	16.719,70	17.711,02		370.404,31	1.931.691,86	281.162,65	33.511,46	10.769.189,45	335.755,43	
Rendimentos de Aplicações de Recursos Previdenciários					2.012.048,70	1.390.018,68	2.273.699,63	633.059,07	3.231.341,54	3.215.584,43	2.070.516,40	1.485.010,06	16.311.278,51	11.050.378,12	
Dedução de Receita para Formação do FUNDEB	902.704,17	864.891,77	986.331,66	1.348.074,58	1.338.504,84	1.328.526,37	1.269.362,29	1.207.606,82	1.006.918,53	1.077.702,61	936.090,49	970.980,70	13.294.694,83	13.294.120,59	
RECEITA CORRENTE LÍQUIDA (III) = (I - II)	18.537.064,71	14.784.509,04	15.276.996,55	23.049.242,35	46.845.450,51	18.086.541,48	17.495.001,61	14.208.335,59	20.132.434,68	15.112.967,02	19.577.829,04	15.553.440,33	238.659.812,91	224.099.529,10	
(-) Transferências obrigatórias da União relativas às emendas individuais (art. 166-A, § 1º, da CF) (IV)												1.350.000,00	1.350.000,00		
RECEITA CORRENTE LÍQUIDA AJUSTADA PARA CÁLCULO DOS LIMITES DE ENDIVIDAMENTO (V) = (III - IV)	18.537.064,71	14.784.509,04	15.276.996,55	23.049.242,35	46.845.450,51	18.086.541,48	17.495.001,61	14.208.335,59	20.132.434,68	15.112.967,02	19.577.829,04	15.553.440,33	237.309.812,91	224.099.529,10	
(-) Transferências obrigatórias da União relativas às emendas de bancada (art. 166, § 16, da CF) e ao vencimento dos agentes comunitários de saúde e de combate às endemias (CF, art. 198, §11) (VI)													0,00		
RECEITA CORRENTE LÍQUIDA AJUSTADA PARA CÁLCULO DOS LIMITES DA DESPESA COM PESSOAL (VII) = (V - VI)	18.537.064,71	14.784.509,04	15.276.996,55	23.049.242,35	46.845.450,51	18.086.541,48	17.495.001,61	14.208.335,59	20.132.434,68	15.112.967,02	19.577.829,04	15.553.440,33	237.309.812,91	224.099.529,10	

RREO-Anexo 03 | Tabela 3.2 - Demonstrativo da Receita Corrente Líquida - Municípios

Notas Explicativas	Valores
	31/08/2023
Notas Explicativas	-
Notas Explicativas	

RREO-Anexo 04 | Tabela 4 - Demonstrativo das Receitas e Despesas Previdenciárias

Receitas Previdenciárias - RPPS - Fundo em Capitalização (Plano Previdenciário)	Execução da Receita	
	PREVISÃO ATUALIZADA (a)	RECEITAS REALIZADAS ATÉ O BIMESTRE (b)
Receitas	-	-
RECEITAS CORRENTES (I)	47.017.019,07	43.015.397,76
Receita de Contribuições dos Segurados	7.593.111,49	5.842.155,71
Ativo	7.181.947,79	5.511.954,64
Inativo	379.370,46	314.430,24
Pensionista	31.793,24	15.770,83
Receita de Contribuições Patronais	28.038.949,45	18.162.622,16
Ativo	28.038.949,45	18.147.177,04
Inativo		15.445,12
Pensionista		
Receita Patrimonial	11.049.202,70	16.327.826,49
Receitas Imobiliárias		
Receitas de Valores Mobiliários	11.049.202,70	16.327.826,49
Outras Receitas Patrimoniais		
Receita de Serviços		
Outras Receitas Correntes	335.755,43	2.682.793,40
Compensação Financeira entre os Regimes	335.755,43	2.667.920,70
Receita de Aportes Periódicos para Amortização de Déficit Atuarial do RPPS (II)		
Demais Receitas Correntes		14.872,70
RECEITAS DE CAPITAL (III)		
Alienação de Bens, Direitos e Ativos		
Amortização de Empréstimos		
Outras Receitas de Capital		
TOTAL DAS RECEITAS DO FUNDO EM CAPITALIZAÇÃO (IV) = (I + III - II)	47.017.019,07	43.015.397,76

RREO-Anexo 04 | Tabela 4 - Demonstrativo das Receitas e Despesas Previdenciárias

Despesas Previdenciárias - RPPS - Fundo em Capitalização (Plano Previdenciário)	Execução da Despesa				
	DOTAÇÃO ATUALIZADA (c)	DESPESAS EMPENHADAS ATÉ O BIMESTRE (d)	DESPESAS LIQUIDADAS ATÉ O BIMESTRE (e)	DESPESAS PAGAS ATÉ O BIMESTRE (f)	INSCRITAS EM RESTOS A PAGAR NÃO PROCESSADOS NO EXERCÍCIO (g)
Despesas	-	-	-	-	-
Benefícios		19.988.625,63	19.988.625,63	19.981.874,99	
Aposentadorias		17.819.237,06	17.819.237,06	17.812.486,42	
Pensões por Morte		2.169.388,57	2.169.388,57	2.169.388,57	
Outras Despesas Previdenciárias					
Compensação Financeira entre os Regimes					
Demais Despesas Previdenciárias					
TOTAL DAS DESPESAS DO FUNDO EM CAPITALIZAÇÃO (V)		19.988.625,63	19.988.625,63	19.981.874,99	
RESULTADO PREVIDENCIÁRIO - FUNDO EM CAPITALIZAÇÃO (VI) = (IV – V)	47.017.019,07	23.026.772,13	23.026.772,13	23.033.522,77	

Relatório Resumido de Execução Orçamentária
Prefeitura Municipal de Torres - RS (Poder Executivo)
Orçamentos Fiscal e da Seguridade Social
CNPJ: 87876801000101
Exercício: 2023
Período de referência: 4º bimestre

RREO-Anexo 04 | Tabela 4 - Demonstrativo das Receitas e Despesas Previdenciárias

Recursos RPPS Arrecadados em Exercícios Anteriores	Previsão Orçamentária
	PREVISÃO ORÇAMENTÁRIA
Recursos RPPS Arrecadados em Exercícios Anteriores	-
VALOR	

RREO-Anexo 04 | Tabela 4 - Demonstrativo das Receitas e Despesas Previdenciárias

Reserva Orçamentária do RPPS	Previsão Orçamentária
	PREVISÃO ORÇAMENTÁRIA
Reserva Orçamentária do RPPS	-
VALOR	19.170.019,07

RREO-Anexo 04 | Tabela 4 - Demonstrativo das Receitas e Despesas Previdenciárias

Aportes de Recursos para o Fundo em Capitalização do RPPS	Aportes de Recursos
	APORTES REALIZADOS
Aportes de Recursos para o Fundo em Capitalização do RPPS	-
Plano de Amortização - Contribuição Patronal Suplementar	
Plano de Amortização - Aporte Periódico de Valores Predefinidos	
Outros Aportes para o RPPS	
Recursos para Cobertura de Déficit Financeiro	

RREO-Anexo 04 | Tabela 4 - Demonstrativo das Receitas e Despesas Previdenciárias

Bens e Direitos do RPPS (Fundo em Capitalização)	Período de Referência
	SALDO ATUAL
Bens e Direitos do RPPS (Fundo em Capitalização)	-
Caixa e Equivalentes de Caixa	6.777.061,58
Investimentos e Aplicações	197.250.780,59
Outros Bens e Direitos	117.285,60

RREO-Anexo 04 | Tabela 4 - Demonstrativo das Receitas e Despesas Previdenciárias

Receitas Previdenciárias - RPPS - Fundo em Repartição (Plano Financeiro)	Execução da Receita	
	PREVISÃO ATUALIZADA (a)	RECEITAS REALIZADAS ATÉ O BIMESTRE (b)
Receitas	-	-
RECEITAS CORRENTES (VII)		
Receita de Contribuições dos Segurados		
Ativo		
Inativo		
Pensionista		
Receita de Contribuições Patronais		
Ativo		
Inativo		
Pensionista		
Receita Patrimonial		
Receitas Imobiliárias		
Receitas de Valores Mobiliários		
Outras Receitas Patrimoniais		
Receita de Serviços		
Outras Receitas Correntes		
Compensação Financeira entre os Regimes		
Demais Receitas Correntes		
RECEITAS DE CAPITAL (VIII)		
Alienação de Bens, Direitos e Ativos		
Amortização de Empréstimos		
Outras Receitas de Capital		
TOTAL DAS RECEITAS DO FUNDO EM REPARTIÇÃO (IX) = (VII + VIII)		

RREO-Anexo 04 | Tabela 4 - Demonstrativo das Receitas e Despesas Previdenciárias

Despesas Previdenciárias - RPPS - Fundo em Repartição (Plano Financeiro)	Execução da Despesa				
	DOTAÇÃO ATUALIZADA (c)	DESPESAS EMPENHADAS ATÉ O BIMESTRE (d)	DESPESAS LIQUIDADAS ATÉ O BIMESTRE (e)	DESPESAS PAGAS ATÉ O BIMESTRE (f)	INSCRITAS EM RESTOS A PAGAR NÃO PROCESSADOS NO EXERCÍCIO (g)
Despesas	-	-	-	-	-
Benefícios					
Aposentadorias					
Pensões por Morte					
Outras Despesas Previdenciárias					
Compensação Financeira entre os Regimes					
Demais Despesas Previdenciárias					
TOTAL DAS DESPESAS DO FUNDO EM REPARTIÇÃO (X)					
RESULTADO PREVIDENCIÁRIO - FUNDO EM REPARTIÇÃO (XI) = (IX – X)					

RREO-Anexo 04 | Tabela 4 - Demonstrativo das Receitas e Despesas Previdenciárias

Aportes de Recursos para o Fundo em Repartição do RPPS	Aportes de Recursos
	APORTES REALIZADOS
Aportes de Recursos para o Fundo em Repartição do RPPS	-
Recursos para Cobertura de Insuficiências Financeiras	
Recursos para Formação de Reserva	

RREO-Anexo 04 | Tabela 4 - Demonstrativo das Receitas e Despesas Previdenciárias

Bens e Direitos do RPPS (Fundo em Repartição)	Período de Referência
	SALDO ATUAL
Bens e Direitos do RPPS (Fundo em Repartição)	-
Caixa e Equivalentes de Caixa	
Investimentos e Aplicações	
Outros Bens e Direitos	

RREO-Anexo 04 | Tabela 4 - Demonstrativo das Receitas e Despesas Previdenciárias

Receitas da Administração - RPPS	Execução da Receita	
	PREVISÃO ATUALIZADA (a)	RECEITAS REALIZADAS ATÉ O BIMESTRE (b)
Receitas da Administração - RPPS	-	-
RECEITAS CORRENTES	94.085,02	3.174,86
TOTAL DAS RECEITAS DA ADMINISTRAÇÃO RPPS - (XII)	94.085,02	3.174,86

RREO-Anexo 04 | Tabela 4 - Demonstrativo das Receitas e Despesas Previdenciárias

Despesas da Administração - RPPS	Execução da Despesa				
	DOTAÇÃO ATUALIZADA (c)	DESPESAS EMPENHADAS ATÉ O BIMESTRE (d)	DESPESAS LIQUIDADAS ATÉ O BIMESTRE (e)	DESPESAS PAGAS ATÉ O BIMESTRE (f)	INSCRITAS EM RESTOS A PAGAR NÃO PROCESSADOS NO EXERCÍCIO (g)
Despesas da Administração - RPPS	-	-	-	-	-
DESPESAS CORRENTES (XIII)	93.085,02	65.865,02	44.063,94	43.270,55	
Pessoal e Encargos Sociais					
Demais Despesas Correntes	93.085,02	65.865,02	44.063,94	43.270,55	
DESPESAS DE CAPITAL (XIV)	1.000,00				
TOTAL DAS DESPESAS DA ADMINISTRAÇÃO RPPS (XV) = (XIII + XIV)	94.085,02	65.865,02	44.063,94	43.270,55	
RESULTADO DA ADMINISTRAÇÃO RPPS (XVI) = (XII - XV)	0,00	-62.690,16	-40.889,08	-40.095,69	

RREO-Anexo 04 | Tabela 4 - Demonstrativo das Receitas e Despesas Previdenciárias


Bens e Direitos - Administração do RPPS	Período de Referência
	SALDO ATUAL
Bens e Direitos - Administração do RPPS	-
Caixa e Equivalentes de Caixa	-54.249,43
Investimentos e Aplicações	3.684,33
Outros Bens e Direitos	

RREO-Anexo 04 | Tabela 4 - Demonstrativo das Receitas e Despesas Previdenciárias

Receitas Previdenciárias (Benefícios Mantidos Pelo Tesouro)	Execução da Receita	
	PREVISÃO ATUALIZADA (a)	RECEITAS REALIZADAS ATÉ O BIMESTRE (b)
Receitas Previdenciárias (Benefícios Mantidos Pelo Tesouro)	-	-
Contribuições dos Servidores		
Demais Receitas Previdenciárias		
TOTAL DAS RECEITAS (BENEFÍCIOS MANTIDOS PELO TESOURO) (XVII)		

RREO-Anexo 04 | Tabela 4 - Demonstrativo das Receitas e Despesas Previdenciárias

Despesas Previdenciárias (Benefícios Mantidos Pelo Tesouro)	Execução da Despesa				
	DOTAÇÃO ATUALIZADA (c)	DESPESAS EMPENHADAS ATÉ O BIMESTRE (d)	DESPESAS LIQUIDADAS ATÉ O BIMESTRE (e)	DESPESAS PAGAS ATÉ O BIMESTRE (f)	INSCRITAS EM RESTOS A PAGAR NÃO PROCESSADOS NO EXERCÍCIO (g)
Despesas Previdenciárias (Benefícios Mantidos Pelo Tesouro)	-	-	-	-	-
Aposentadorias					
Pensões					
Outras Despesas Previdenciárias					
TOTAL DAS DESPESAS (BENEFÍCIOS MANTIDOS PELO TESOURO) (XVIII)					
RESULTADO DOS BENEFÍCIOS MANTIDOS PELO TESOURO (XIX) = (XVII - XVIII)					

 <div> Sistema de Informações Contábeis e Fiscais do Setor Público Brasileiro </div> <div> TESOURO NACIONAL </div>	Relatório Resumido de Execução Orçamentária
	Prefeitura Municipal de Torres - RS (Poder Executivo)
	Orçamentos Fiscal e da Seguridade Social
	CNPJ: 87876801000101
	Exercício: 2023
	Período de referência: 4º bimestre

RREO-Anexo 04 | Tabela 4 - Demonstrativo das Receitas e Despesas Previdenciárias

Notas Explicativas	Valores
	31/08/2023
Notas Explicativas	-
Notas Explicativas	


RREO-Anexo 06 | Tabela 6.3 - Demonstrativo dos Resultados Primário e Nominal - Municípios

Cálculo Acima da Linha - Receitas Primárias	Receita Orçamentária	
	PREVISÃO ATUALIZADA	Até o Bimestre / 2023
		RECEITAS REALIZADAS (a)
Cálculo Acima da Linha - Receitas Primárias	-	-
RECEITAS CORRENTES (EXCETO FONTES RPPS) (I)	224.095.704,52	166.977.404,72
Impostos, Taxas e Contribuições de Melhoria	105.252.749,61	83.076.612,19
IPTU	48.636.749,91	40.583.877,04
ISS	12.319.013,85	11.208.012,80
ITBI	18.207.633,51	9.930.623,92
IRRF	9.815.013,25	8.285.149,35
Outros Impostos, Taxas e Contribuições de Melhoria	16.274.339,09	13.068.949,08
Contribuições	5.096.633,29	3.371.099,41
Receita Patrimonial	3.286.020,45	4.618.333,87
Aplicações Financeiras (II)	1.881.128,28	4.305.835,10
Outras Receitas Patrimoniais	1.404.892,17	312.498,77
Transferências Correntes	105.158.571,73	71.164.658,83
Cota-Parte do FPM	35.857.044,18	23.250.808,54
Cota-Parte do ICMS	13.888.653,60	8.878.944,94
Cota-Parte do IPVA	5.977.315,20	5.845.655,63
Cota-Parte do ITR	19.039,21	3.927,03
Transferências da LC nº 61/1989	195.216,00	87.396,88
Transferências do FUNDEB	28.677.883,61	20.459.935,29
Outras Transferências Correntes	20.543.419,93	12.637.990,52
Demais Receitas Correntes	5.301.729,44	4.746.700,42
Outras Receitas Financeiras (III)	2.112.672,88	26.175,25
Receitas Correntes Restantes	3.189.056,56	4.720.525,17
RECEITAS PRIMÁRIAS CORRENTES (EXCETO FONTES RPPS) (IV) = (I - (II + III))	220.101.903,36	162.645.394,37
RECEITAS PRIMÁRIAS CORRENTES (COM FONTES RPPS) (V)	36.060.725,97	26.707.294,11
RECEITAS NÃO PRIMÁRIAS CORRENTES (COM FONTES RPPS) (VI)	11.050.378,12	16.311.278,51
RECEITAS DE CAPITAL (EXCETO FONTES RPPS) (VII)	33.493.373,24	7.394.278,42
Operações de Crédito (VIII)	10.000.000,00	4.044.079,85
Amortização de Empréstimos (IX)	628.339,33	296.507,94
Alienação de Bens	212.910,58	
Receitas de Alienação de Investimentos Temporários (X)		
Receitas de Alienação de Investimentos Permanentes (XI)		
Outras Alienações de Bens	212.910,58	
Transferências de Capital	22.454.263,87	2.798.522,21
Convênios	3.476.118,97	800.000,00
Outras Transferências de Capital	18.978.144,90	1.998.522,21
Outras Receitas de Capital	197.859,46	255.168,42
Outras Receitas de Capital Não Primárias (XII)		
Outras Receitas de Capital Primárias	197.859,46	255.168,42
RECEITAS PRIMÁRIAS DE CAPITAL (EXCETO FONTES RPPS) (XIII) = (VII - (VIII + IX + X + XI + XII))	22.865.033,91	3.053.690,63
RECEITAS PRIMÁRIAS DE CAPITAL (COM FONTES RPPS) (XIV)		
RECEITAS NÃO PRIMÁRIAS DE CAPITAL (COM FONTES RPPS) (XV)		
RECEITA PRIMÁRIA TOTAL (XVI) = (IV + V + XIII + XIV)	279.027.663,24	192.406.379,11
RECEITA PRIMÁRIA TOTAL (EXCETO FONTES RPPS) (XVII) = (IV + XIII)	242.966.937,27	165.699.085,00

Relatório Resumido de Execução Orçamentária
Prefeitura Municipal de Torres - RS (Poder Executivo)
Orçamentos Fiscal e da Seguridade Social
CNPJ: 87876801000101
Exercício: 2023
Período de referência: 4º bimestre

RREO-Anexo 06 | Tabela 6.3 - Demonstrativo dos Resultados Primário e Nominal - Municípios

Cálculo Acima da Linha - Despesas Primárias	Despesa Orçamentária						
	DOTAÇÃO ATUALIZADA	Até o Bimestre / 2023					
		DESPESAS EMPENHADAS	DESPESAS LIQUIDADAS	DESPESAS PAGAS (a)	RESTOS A PAGAR PROCESSADOS PAGOS (b)	RESTOS A PAGAR NÃO PROCESSADOS LIQUIDADOS	PAGOS (c)
Cálculo Acima da Linha - Despesas Primárias	-	-	-	-	-	-	-
DESPESAS CORRENTES (EXCETO FONTES RPPS) (XVIII)	209.259.648,40	146.254.951,22	125.922.187,14	124.413.475,49	3.048.842,91	5.834.421,57	5.831.201,57
Pessoal e Encargos Sociais	127.142.230,36	80.230.163,80	80.154.199,67	79.765.845,70	365.473,15	56.933,71	56.933,71
Juros e Encargos da Dívida (XIX)	1.236.000,00	808.621,22	808.621,22	808.621,22			
Outras Despesas Correntes	80.881.418,04	65.216.166,20	44.959.366,25	43.839.008,57	2.683.369,76	5.777.487,86	5.774.267,86
DESPESAS PRIMÁRIAS CORRENTES (EXCETO FONTES RPPS) (XX) = (XVIII - XIX)	208.023.648,40	145.446.330,00	125.113.565,92	123.604.854,27	3.048.842,91	5.834.421,57	5.831.201,57
DESPESAS PRIMÁRIAS CORRENTES (COM FONTES RPPS) (XXI)	27.940.085,02	20.054.490,65	20.032.689,57	20.025.145,54		11.554,38	10.954,38
DESPESAS NÃO PRIMÁRIAS CORRENTES (COM FONTES RPPS) (XXII)							
DESPESAS DE CAPITAL (EXCETO FONTES RPPS) (XXIII)	68.164.791,88	18.261.281,40	13.859.682,93	13.692.492,44	611.279,66	8.741.565,39	8.670.143,16
Investimentos	54.807.749,73	8.355.028,73	3.953.430,26	3.786.239,77	611.279,66	8.741.565,39	8.670.143,16
Inversões Financeiras	877.042,15	730.000,00	730.000,00	730.000,00			
Concessão de Empréstimos e Financiamentos (XXIV)	101.792,15						
Aquisição de Título de Capital já Integralizado (XXV)							
Aquisição de Título de Crédito (XXVI)							
Demais Inversões Financeiras	775.250,00	730.000,00	730.000,00	730.000,00			
Amortização da Dívida (XXVII)	12.480.000,00	9.176.252,67	9.176.252,67	9.176.252,67			
DESPESAS PRIMÁRIAS DE CAPITAL (EXCETO FONTES RPPS) (XXVIII) = (XXIII - (XXIV + XXV + XXVI + XXVII))	55.582.999,73	9.085.028,73	4.683.430,26	4.516.239,77	611.279,66	8.741.565,39	8.670.143,16
RESERVA DE CONTINGÊNCIA (XXIX)	3.675.869,68						
DESPESAS PRIMÁRIAS DE CAPITAL (COM FONTES RPPS) (XXX)	1.000,00						
DESPESAS NÃO PRIMÁRIAS DE CAPITAL (COM FONTES RPPS) (XXXI)							
DESPESA PRIMÁRIA TOTAL (XXXII) = (XX + XXI + XXVIII + XXIX + XXX)	295.223.602,83	174.585.849,38	149.829.685,75	148.146.239,58	3.660.122,57	14.587.541,34	14.512.299,11
DESPESA PRIMÁRIA TOTAL (EXCETO FONTES RPPS) (XXXIII) = (XX + XXVIII + XXIX)	267.282.517,81	154.531.358,73	129.796.996,18	128.121.094,04	3.660.122,57	14.575.986,96	14.501.344,73

 <div> Sistema de Informações Contábeis e Fiscais do Setor Público Brasileiro </div> <div> TESOURO NACIONAL </div>	Relatório Resumido de Execução Orçamentária
	Prefeitura Municipal de Torres - RS (Poder Executivo)
	Orçamentos Fiscal e da Seguridade Social
	CNPJ: 87876801000101
	Exercício: 2023
	Período de referência: 4º bimestre

RREO-Anexo 06 | Tabela 6.3 - Demonstrativo dos Resultados Primário e Nominal - Municípios

Resultado Primário - Acima da Linha	Até o Bimestre / 2023
	VALOR
Resultado Primário - Acima da Linha	-
RESULTADO PRIMÁRIO (COM RPPS) - Acima da Linha (XXXIV) = (XVIa - (XXXIIIa + XXXIIb + XXXIIc))	26.087.717,85
RESULTADO PRIMÁRIO (SEM RPPS) - Acima da Linha (XXXV) = (XVIIa - (XXXIIIa + XXXIIb + XXXIIc))	19.416.523,66

RREO-Anexo 06 | Tabela 6.3 - Demonstrativo dos Resultados Primário e Nominal - Municípios

Meta Fiscal para o Resultado Primário	Meta Fixada na LDO
	VALOR CORRENTE
Meta Fiscal para o Resultado Primário	-
Meta fixada no Anexo de Metas Fiscais da LDO para o exercício de referência	

RREO-Anexo 06 | Tabela 6.3 - Demonstrativo dos Resultados Primário e Nominal - Municípios

Juros Nominais	Até o Bimestre / 2023
	VALOR INCORRIDO
Juros Nominais	-
Juros, Encargos e Variações Monetárias Ativos (Exceto RPPS) (XXXVI)	4.561.003,52
Juros, Encargos e Variações Monetárias Passivos (Exceto RPPS) (XXXVII)	808.621,22

RREO-Anexo 06 | Tabela 6.3 - Demonstrativo dos Resultados Primário e Nominal - Municípios

Resultado Nominal - Acima da Linha	Até o Bimestre / 2023
	VALOR
Resultado Nominal - Acima da Linha	-
RESULTADO NOMINAL (SEM RPPS) - Acima da Linha (XXXVIII) = XXXV + (XXXVI - XXXVII)	23.168.905,96

RREO-Anexo 06 | Tabela 6.3 - Demonstrativo dos Resultados Primário e Nominal - Municípios

Cálculo Abaixo da Linha - Resultado Nominal	Saldo	
	Em 31/12/2022 (a)	Até o Bimestre 2023 (b)
Cálculo Abaixo da Linha - Resultado Nominal	-	-
DÍVIDA CONSOLIDADA (XXXIX)		
DEDUÇÕES (XL)	0,00	54.903.947,16
Disponibilidade de Caixa	0,00	53.803.379,48
Disponibilidade de Caixa Bruta	0,00	55.677.249,14
(-) Restos a Pagar Processados (XLI)	0,00	116.017,65
(-) Depósitos Restituíveis e Valores Vinculados	0,00	1.757.852,01
Demais Haveres Financeiros	0,00	1.100.567,68
DÍVIDA CONSOLIDADA LÍQUIDA (XLII) = (XXXIX - XL)		-54.903.947,16

RREO-Anexo 06 | Tabela 6.3 - Demonstrativo dos Resultados Primário e Nominal - Municípios

Resultado Nominal - Abaixo da Linha	Até o Bimestre / 2023
	VALOR
Resultado Nominal - Abaixo da Linha	-
RESULTADO NOMINAL (SEM RPPS) - Abaixo da Linha (XLI) = (XLIIa - XLIIb)	54.903.947,16

RREO-Anexo 06 | Tabela 6.3 - Demonstrativo dos Resultados Primário e Nominal - Municípios

Meta Fiscal para o Resultado Nominal	Meta Fixada na LDO
	VALOR CORRENTE
Meta Fiscal para o Resultado Nominal	-
Meta fixada no Anexo de Metas Fiscais da LDO para o exercício de referência	

RREO-Anexo 06 | Tabela 6.3 - Demonstrativo dos Resultados Primário e Nominal - Municípios

Ajuste Metodológico	Até o Bimestre / 2023
	VALOR
Ajuste Metodológico	-
VARIAÇÃO DO SALDO DE RPP (XLIV) = (XLIIb - XLIIa)	116.017,65
RECEITA DE ALIENAÇÃO DE INVESTIMENTOS PERMANENTES (XLV) = (XI)	
VARIAÇÃO CAMBIAL (XLVI)	
VARIAÇÃO DO SALDO DE PRECATÓRIOS INTEGRANTES DA DC (XLVII)	
VARIAÇÃO DO SALDO DAS DEMAIS OBRIGAÇÕES INTEGRANTES DA DC (XLVIII)	
OUTROS AJUSTES (XLIX)	
RESULTADO NOMINAL (SEM RPPS) AJUSTADO - Abaixo da Linha (L) = (XLI + (XLIV - XLV + XLVI + XLVII + XLVIII) +/- (XLIX))	55.019.964,81

RREO-Anexo 06 | Tabela 6.3 - Demonstrativo dos Resultados Primário e Nominal - Municípios

Resultado Primário - Abaixo da Linha	Até o Bimestre / 2023
	VALOR
Resultado Primário - Abaixo da Linha	-
RESULTADO PRIMÁRIO (SEM RPPS) - Abaixo da Linha (LI) = (L) - (XXXVI - XXXVII)	51.267.582,51

RREO-Anexo 06 | Tabela 6.3 - Demonstrativo dos Resultados Primário e Nominal - Municípios

Informações Adicionais	PREVISÃO ORÇAMENTÁRIA
	PREVISÃO ORÇAMENTÁRIA
Informações Adicionais	-
SALDO DE EXERCÍCIOS ANTERIORES	10.762.757,68
Recursos Arrecadados em Exercícios Anteriores - RPPS	
Superávit Financeiro Utilizado para Abertura e Reabertura de Créditos Adicionais	10.762.757,68
RESERVA ORÇAMENTÁRIA DO RPPS	19.170.019,07

RREO-Anexo 06 | Tabela 6.3 - Demonstrativo dos Resultados Primário e Nominal - Municípios

Notas Explicativas	Valores
	31/08/2023
Notas Explicativas	-
Notas Explicativas	

Relatório Resumido de Execução Orçamentária
Prefeitura Municipal de Torres - RS (Poder Executivo)
Orçamentos Fiscal e da Seguridade Social
CNPJ: 87876801000101
Exercício: 2023
Período de referência: 4º bimestre

RREO-Anexo 07 | Tabela 7.0 - Demonstrativo dos Restos à Pagar por Poder e Órgão - Municípios

Poder/Órgão	Poder/Órgão												
	Poder/Órgão					Poder/Órgão							
	RESTOS A PAGAR PROCESSADOS					RESTOS A PAGAR NÃO PROCESSADOS							
	Inscritos		Pagos (c)	Cancelados (d)	Saldo e = (a+ b) - (c + d)	Inscritos		Liquidados (h)	Pagos (i)	Cancelados (j)	Saldo k = (f + g) - (i + j)	Saldo Total L = (e + k)	
	Em Exercícios Anteriores (a)	Em 31 de dezembro de 2022 (b)				Em Exercícios Anteriores (f)	Em 31 de dezembro de 2022 (g)						
RESTOS A PAGAR (EXCETO INTRA-ORÇAMENTÁRIOS) (I)	273.516,79	3.611.764,39	3.660.122,57	200,65	224.957,96	2.082.443,03	22.245.104,37	14.587.541,34	14.512.299,11	1.206.965,67	8.608.282,62	8.833.240,58	
PODER EXECUTIVO	273.516,79	3.611.764,39	3.660.122,57	200,65	224.957,96	2.082.443,03	22.245.104,37	14.587.541,34	14.512.299,11	1.206.965,67	8.608.282,62	8.833.240,58	
PODER LEGISLATIVO													
Câmara Municipal													
Tribunal de Contas do Município													
RESTOS A PAGAR (INTRA-ORÇAMENTÁRIOS) (II)													
TOTAL (III) = (I + II)	273.516,79	3.611.764,39	3.660.122,57	200,65	224.957,96	2.082.443,03	22.245.104,37	14.587.541,34	14.512.299,11	1.206.965,67	8.608.282,62	8.833.240,58	

RREO-Anexo 07 | Tabela 7.0 - Demonstrativo dos Restos à Pagar por Poder e Órgão - Municípios

Poder/Órgão - Intra	Poder/Órgão - Intra												
	Poder/Órgão Intra					Poder/Órgão Intra							
	RESTOS A PAGAR PROCESSADOS					RESTOS A PAGAR NÃO PROCESSADOS							
	Inscritos		Pagos (c)	Cancelados (d)	Saldo e = (a + b) - (c + d)	Inscritos		Liquidados (h)	Pagos (i)	Cancelados (j)	Saldo k = (f + g) - (i + j)	Saldo Total L = (e + k)	
Em Exercícios Anteriores (a)	Em 31 de dezembro de 2022 (b)	Em Exercícios Anteriores (f)				Em 31 de dezembro de 2022 (g)							
RESTOS A PAGAR (INTRA-ORÇAMENTÁRIOS) (II)													
PODER EXECUTIVO													
PODER LEGISLATIVO													
Câmara Municipal													
Tribunal de Contas do Município													

RREO-Anexo 07 | Tabela 7.0 - Demonstrativo dos Restos à Pagar por Poder e Órgão - Municípios

Notas Explicativas	Valores
	31/08/2023
Notas Explicativas	-
Notas Explicativas	

RREO-Anexo 13 | Tabela 13.0 - Demonstrativo das Parcerias Público-Privadas

Impactos das Contratações de PPP	Especificação de PPP	
	SALDO TOTAL EM 31 DE DEZEMBRO DO EXERCÍCIO ANTERIOR	SALDO FINAL ATÉ O BIMESTRE
Impactos das Contratações de PPP	-	-
TOTAL DE ATIVOS		
Ativos Constituídos pela SPE		
TOTAL DE PASSIVOS		
Obrigações decorrentes de Ativos Constituídos pela SPE		
Provisões de PPP		
Outros Passivos		
ATOS POTENCIAIS PASSIVOS		
Obrigações Contratuais		
Riscos não Provisionados		
Garantias Concedidas		
Outros Passivos Contingentes		

 <div> <div>Sistema de Informações Contábeis e Fiscais do Setor Público Brasileiro</div> <div>TESOURO NACIONAL</div> </div>	Relatório Resumido de Execução Orçamentária
	Prefeitura Municipal de Torres - RS (Poder Executivo)
	Orçamentos Fiscal e da Seguridade Social
	CNPJ: 87876801000101
	Exercício: 2023
	Período de referência: 4º bimestre

RREO-Anexo 13 | Tabela 13.0 - Demonstrativo das Parcerias Público-Privadas | Do Ente Federado, exceto estatais não dependentes - Contratadas (I.1)

Despesas de PPP Do Ente Federado, exceto estatais não dependentes - Contratadas (I.1)	Despesas de PPP										
	EXERCÍCIO ANTERIOR	EXERCÍCIO CORRENTE (EC)	<EC + 1>	<EC + 2>	<EC + 3>	<EC + 4>	<EC + 5>	<EC + 6>	<EC + 7>	<EC + 8>	<EC + 9>

RREO-Anexo 13 | Tabela 13.0 - Demonstrativo das Parcerias Público-Privadas | Do Ente Federado, exceto estatais não dependentes - A Contratar (I.2)

Despesas de PPP Do Ente Federado, exceto estatais não dependentes - A contratar (I.2)	Despesas de PPP										
	EXERCÍCIO ANTERIOR	EXERCÍCIO CORRENTE (EC)	<EC + 1>	<EC + 2>	<EC + 3>	<EC + 4>	<EC + 5>	<EC + 6>	<EC + 7>	<EC + 8>	<EC + 9>

RREO-Anexo 13 | Tabela 13.0 - Demonstrativo das Parcerias Público-Privadas | Das Estatais Não-Dependentes (II.1)


Despesas de PPP das Estatais Não-dependentes - Contratadas (II.1)	Despesas de PPP										
	EXERCÍCIO ANTERIOR	EXERCÍCIO CORRENTE (EC)	<EC + 1>	<EC + 2>	<EC + 3>	<EC + 4>	<EC + 5>	<EC + 6>	<EC + 7>	<EC + 8>	<EC + 9>

RREO-Anexo 13 | Tabela 13.0 - Demonstrativo das Parcerias Público-Privadas | Das Estatais Não Dependentes - A contratar (II.2)

Despesas de PPP das Estatais Não-dependentes - A Contratar (II.2)	Despesas de PPP										
	EXERCÍCIO ANTERIOR	EXERCÍCIO CORRENTE (EC)	<EC + 1>	<EC + 2>	<EC + 3>	<EC + 4>	<EC + 5>	<EC + 6>	<EC + 7>	<EC + 8>	<EC + 9>

RREO-Anexo 13 | Tabela 13.0 - Demonstrativo das Parcerias Público-Privadas

Total das Despesas de PPP	Despesas de PPP										
	EXERCÍCIO ANTERIOR	EXERCÍCIO CORRENTE (EC)	<EC + 1>	<EC + 2>	<EC + 3>	<EC + 4>	<EC + 5>	<EC + 6>	<EC + 7>	<EC + 8>	<EC + 9>
Total das Despesas de PPP	-	-	-	-	-	-	-	-	-	-	-
TOTAL DAS DESPESAS DE PPP DO ENTE FEDERADO (I) = (I.1 + I.2)											
TOTAL DAS DESPESAS DE PPP DAS ESTATAIS NÃO-DEPENDENTES (II) = (II.1 + II.2)											
TOTAL DAS DESPESAS DE PPP (III) = (I + II)											
RECEITA CORRENTE LÍQUIDA (RCL) (IV)											
TOTAL DAS DESPESAS CONSIDERADAS PARA O LIMITE = (I)											
TOTAL DAS DESPESAS CONSIDERADAS PARA O LIMITE / RCL (%) (V) = (I / IV)											

 <div> Sistema de Informações Contábeis e Fiscais do Setor Público Brasileiro </div> <div> TESOURO NACIONAL </div>	Relatório Resumido de Execução Orçamentária
	Prefeitura Municipal de Torres - RS (Poder Executivo)
	Orçamentos Fiscal e da Seguridade Social
	CNPJ: 87876801000101
	Exercício: 2023
	Período de referência: 4º bimestre

RREO-Anexo 13 | Tabela 13.0 - Demonstrativo das Parcerias Público-Privadas

Notas Explicativas	Valores
	31/08/2023
Notas Explicativas	-
Notas Explicativas	

RREO-Anexo 14 | Tabela 14.0 - Demonstrativo Simplificado do Relatório Resumido da Execução Orçamentária - Municípios e DF

Balanço Orçamentário	Valores
	Até o Bimestre
Balanço Orçamentário	-
RECEITAS	
Previsão Inicial	304.700.181,85
Previsão Atualizada	304.700.181,85
Receitas Realizadas	217.390.255,76
Déficit Orçamentário	
Saldos de Exercícios Anteriores (Utilizados para Créditos Adicionais)	10.762.757,68
DESPESAS	
Dotação Inicial	285.530.162,78
Dotação Atualizada	309.041.394,98
Despesas Empenhadas	184.570.723,27
Despesas Liquidadas	159.814.559,64
Despesas Pagas	158.131.113,47
Superávit Orçamentário	57.575.696,12

RREO-Anexo 14 | Tabela 14.0 - Demonstrativo Simplificado do Relatório Resumido da Execução Orçamentária - Municípios e DF

Despesas por Função/Subfunção	Valores
	Até o Bimestre
Despesas por Função/Subfunção	-
Despesas Empenhadas	184.570.723,27
Despesas Liquidadas	159.814.559,64

RREO-Anexo 14 | Tabela 14.0 - Demonstrativo Simplificado do Relatório Resumido da Execução Orçamentária - Municípios e DF

Receita Corrente Líquida - RCL	Valores
	Até o Bimestre
Receita Corrente Líquida - RCL	-
Receita Corrente Líquida	238.659.812,91
Receita Corrente Líquida Ajustada para Cálculo dos Limites de Endividamento	237.309.812,91
Receita Corrente Líquida Ajustada para Cálculo dos Limites da Despesa com Pessoal	237.309.812,91

RREO-Anexo 14 | Tabela 14.0 - Demonstrativo Simplificado do Relatório Resumido da Execução Orçamentária - Municípios e DF

Receitas e Despesas do Regime Próprio de Previdência dos Servidores	Valores
	Até o Bimestre
Receitas e Despesas do Regime Próprio de Previdência dos Servidores	-
Fundo em Capitalização (PLANO PREVIDENCIÁRIO)	
Receitas Previdenciárias Realizadas	43.015.397,76
Despesas Previdenciárias Empenhadas	19.988.625,63
Despesas Previdenciárias Liquidadas	19.988.625,63
Despesas Previdenciárias Pagas	19.981.874,99
Resultado Previdenciário	23.026.772,13
Fundo em Repartição (PLANO FINANCEIRO)	
Receitas Previdenciárias Realizadas	
Despesas Previdenciárias Empenhadas	
Despesas Previdenciárias Liquidadas	
Despesas Previdenciárias Pagas	
Resultado Previdenciário	

RREO-Anexo 14 | Tabela 14.0 - Demonstrativo Simplificado do Relatório Resumido da Execução Orçamentária - Municípios e DF

Resultados Primário e Nominal	Verificação das Metas dos Resultados Nominal e Primário		
	Meta Fixada no Anexo de Metas Fiscais da LDO (a)	Resultado Apurado até o Bimestre (b)	% em Relação à Meta (b/a)
Resultados Primário e Nominal	-	-	-
RESULTADO PRIMÁRIO (SEM RPPS) - Acima da Linha		19.416.523,66	
RESULTADO NOMINAL (SEM RPPS) - Abaixo da Linha		54.903.947,16	

RREO-Anexo 14 | Tabela 14.0 - Demonstrativo Simplificado do Relatório Resumido da Execução Orçamentária - Municípios e DF

Relatório Resumido de Execução Orçamentária
Prefeitura Municipal de Torres - RS (Poder Executivo)
Orçamentos Fiscal e da Seguridade Social
CNPJ: 87876801000101
Exercício: 2023
Período de referência: 4º bimestre

Restos a Pagar por Poder e Ministério Público	Estágios dos Restos a Pagar			
	Inscrição	Cancelamento Até o Bimestre	Pagamento Até o Bimestre	Saldo a Pagar
Restos a Pagar por Poder e Ministério Público	-	-	-	-
RESTOS A PAGAR PROCESSADOS	3.885.281,18	200,65	3.660.122,57	224.957,96
Poder Executivo	3.885.281,18	200,65	3.660.122,57	224.957,96
Poder Legislativo	0,00	0,00	0,00	0,00
Poder Judiciário				
Ministério Público				
Defensoria Pública				
RESTOS A PAGAR NÃO PROCESSADOS	24.327.547,40	1.206.965,67	14.512.299,11	8.608.282,62
Poder Executivo	24.327.547,40	1.206.965,67	14.512.299,11	8.608.282,62
Poder Legislativo	0,00	0,00	0,00	0,00
Poder Judiciário				
Ministério Público				
Defensoria Pública				
TOTAL	28.212.828,58	1.207.166,32	18.172.421,68	8.833.240,58

RREO-Anexo 14 | Tabela 14.0 - Demonstrativo Simplificado do Relatório Resumido da Execução Orçamentária - Municípios e DF

Despesas com Manutenção e Desenvolvimento do Ensino	Apuração das Despesas com Ensino		
	Valor Apurado Até o Bimestre	Limites Constitucionais Anuais	
		% Mínimo a Aplicar no Exercício	% Aplicado Até o Bimestre
Despesas com Manutenção e Desenvolvimento do Ensino	-	-	-
Mínimo Anual de <18% / 25%> das Receitas de Impostos na Manutenção e Desenvolvimento do Ensino			
Mínimo Anual de 70% do FUNDEB na Remuneração dos Profissionais da Educação Básica			
Percentual de 50% da Complementação da União ao FUNDEB (VAAT) na Educação Infantil			
Mínimo de 15% da Complementação da União ao FUNDEB (VAAT) em Despesas de Capital			

RREO-Anexo 14 | Tabela 14.0 - Demonstrativo Simplificado do Relatório Resumido da Execução Orçamentária - Municípios e DF

Receitas de Operações de Crédito e Despesas de Capital	Apuração das Receitas de Operações de Crédito e Despesas de Capital	
	Valor Apurado no Exercício	Saldo Não Realizado
Receitas de Operações de Crédito e Despesas de Capital	-	-
Receitas de Operações de Crédito		
Despesa de Capital Líquida		

RREO-Anexo 14 | Tabela 14.0 - Demonstrativo Simplificado do Relatório Resumido da Execução Orçamentária - Municípios e DF

Projeção Atuarial dos Regimes de Previdência	Exercício de Apuração			
	Exercício	10º Exercício	20º Exercício	35º Exercício
Projeção Atuarial dos Regimes de Previdência	-	-	-	-
Fundo em Capitalização (Plano Previdenciário)				
Receitas Previdenciárias				
Despesas Previdenciárias				
Resultado Previdenciário				
Fundo em Repartição (Plano Financeiro)				
Receitas Previdenciárias				
Despesas Previdenciárias				
Resultado Previdenciário				

RREO-Anexo 14 | Tabela 14.0 - Demonstrativo Simplificado do Relatório Resumido da Execução Orçamentária - Municípios e DF

Receita da Alienação de Ativos e Aplicação dos Recursos	Apuração da Receita da Alienação de Ativos e Aplicação dos Recursos	
	Valor Apurado no Exercício	Saldo a Realizar
Receita da Alienação de Ativos e Aplicação dos Recursos	-	-
Receitas da Alienação de Ativos		
Aplicação dos Recursos da Alienação de Ativos		

RREO-Anexo 14 | Tabela 14.0 - Demonstrativo Simplificado do Relatório Resumido da Execução Orçamentária - Municípios e DF

Despesas com Ações e Serviços Públicos de Saúde	Apuração das Despesas com Saúde		
	Valor Apurado Até o Bimestre	Limites Constitucionais Anuais	
		% Mínimo a Aplicar no Exercício	% Aplicado Até o Bimestre
Despesas com Ações e Serviços Públicos de Saúde	-	-	-
Despesas com Ações e Serviços Públicos de Saúde Executadas com Recursos de Impostos			

RREO-Anexo 14 | Tabela 14.0 - Demonstrativo Simplificado do Relatório Resumido da Execução Orçamentária - Municípios e DF

Despesas de Caráter Continuado Derivadas de PPP	Valor Realizado no Período
	Valor Apurado no Exercício Corrente
Despesas de Caráter Continuado Derivadas de PPP	-



Sistema de Informações
Contábeis e Fiscais
do Setor Público Brasileiro

TESOURO NACIONAL

Relatório Resumido de Execução Orçamentária

Prefeitura Municipal de Torres - RS (Poder Executivo)

Orçamentos Fiscal e da Seguridade Social

CNPJ: 87876801000101

Exercício: 2023

Período de referência: 4º bimestre

Despesas de Caráter Continuado Derivadas de PPP	Valor Realizado no Período
	Valor Apurado no Exercício Corrente
Total das Despesas Consideradas para o Limite / RCL (%)	

RREO-Anexo 14 | Tabela 14.0 - Demonstrativo Simplificado do Relatório Resumido da Execução Orçamentária - Municípios e DF

Notas Explicativas	Valores
	31/08/2023
Notas Explicativas	-
Notas Explicativas	

Lista de Assinaturas

Assinatura: 1
Assinatura: 2
Assinatura: 3
Assinatura: 4
Assinatura: 5
Assinatura: 6

As assinaturas digitais podem ser verificadas no arquivo PDF.